



# 2026

■ CATALOGUE PIÈCES - CANADA



## **PIECES DETACHEES :**

Chaque commande de pièces détachées doit obligatoirement comporter :

- le type de l'appareil
- le numéro de série
- la désignation de la pièce
- la référence de la pièce

## **DISTRIBUTION AMÉRIQUE DU NORD**

Ligne sans frais : 1 (800) 267-7794

Tél: (514) 956-0127

Email: info@dynamicmixers.com

## **CONDITIONS DE REPARATION SERVICE APRÈS-VENTE**

Nous vous demandons de retourner l'appareil à l'adresse suivante :

### **CANADA : Dynamic International Ltd.**

3227 Boul. Pitfield, Montréal, Québec - H4S 1H3

www.dynamicmixers.ca

Ou appelez-nous sans frais au 1 (800) 267-7794 ou (514) 956-0127 pour le plus proche centre de service autorisé.

### **Pour machines sous garantie**

L'envoi de l'appareil est à la charge du client. Après réparation, les frais de transport sont à la charge de DYNAMIC INTERNATIONAL.

### **Pour machine non garantie**

- (a) Tous les frais de transport sont à la charge du client.
- (b) Pour toute réparation, un devis sera établi et transmis au client pour accord.
- (c) Prix de la main d'oeuvre : 95,00 \$ de l'heure sur toutes les réparations n'étant pas sous garantie.
- (d) Nos réparations sont garanties 3 mois sur les pièces changées par nos techniciens.
- (e) Un coût de 95,00 \$ sera facturé pour tout retour avec remontage de l'appareil si la réparation est refusée.

## **Retours**

Aucune marchandise ne peut être reprise ou échangée sans notre accord préalable écrit ou téléphonique auprès de nos services. En cas d'acceptation, il sera décompté 25% pour frais. Toute commande spéciale ne pourra être reprise.

## **Clauses de paiement**

Toutes les commandes doivent être payables dès les 30 jours.

## **MODALITÉS ET CONDITIONS**

Cette liste de prix est effective pour l'année 2026. Les prix peuvent être modifiés sans préavis. Nos expéditions, même en port payé, sont faites aux risques et périls de l'acheteur, sous l'unique responsabilité du transporteur. Le choix du transporteur nous est réservé, sauf si le client possède déjà un compte client chez un transporteur et qu'il désire s'y reporter.

## **COMMENT COMMANDER :**

Ligne sans frais : 1 (800) 267-7794

Tél: (514) 956-0127

Email: orders@dynamicmixers.com

## MIXEURS

	Page
MINIPRO	4
MD 95	8
JUNIOR STANDARD	9
JUNIOR PLUS	10
MMX 98	17
PMX 83	18
PMX 98	19
PMDH 250	20 & 21
MX 79	22
MX 85	23
MX 91	24
MX 2000	25
MDH 460	26
MDH 2000	27
MDH 3000	28
MX 2000 DSC 230 / 115 V - 50 / 60 Hz	29
SMX 450	42 & 43
SMX 500	44 & 45
SMX 502 - 600	46 & 47
SMX 600 E	48 & 49
SMX 650 ES	50 & 51
SMX 600 DSC 115 V	52 & 53
SMX 700 E	54 & 55
SMX 750 ES	56 & 57
SMX 800 E	58 & 59
SMX 800 DSC 115 V	60 & 61
SMX 850 ES	62 & 63

## MIXEUR SANS FIL

MINIPRO sans fil	5
MPX 94 - Mini sans fil	15

## FOUETS

JUNIOR FOUET	13
FD 98	14
FT 97	30
FT 86	31
FT 79	32

## FOUET SANS FIL

FTP 94 - Mini fouet sans fil	16
------------------------------	----

## COMBINES

JUNIOR COMBI	10 & 11
PMF 250	20 & 21
MF 90	33, 35 & 36
MF 2000	34, 35 & 36
MFAP 90	33, 35 & 36
MFAP 2000	34, 35 & 36

## PRESSE-PURÉE

PP 84	38
PP 97	39
PP 97 +	40 & 41

## ACCESSOIRES

MINIPRO ACCESSOIRES	6 & 7
JUNIOR ACCESSOIRES	12
PRESSE-PURÉE AP 90 / Séries FM	37
BLENDER SMX	64

## CITRUS JUICER

PA 96	70
-------	----

## GIRAFFE

POWER PRO	65, 66, 67, 68, 69
-----------	--------------------

## MIXEUR GIRAFE

GM 93	71
-------	----

## ESSOREUSE À SALADE

ESSOREUSE MANUELLE SD 99	72
ESSOREUSE MANUELLE SD 92	72
ESSOREUSE ÉLECTRIQUE EM 98	73
ESSOREUSE ÉLECTRIQUE EM 98 AVEC MINUTERIE	74
ESSOREUSE SD 92 SC COUVERCLE ÉTANCHE	76 & 77

## SUPPORTS

SM4, SM6, SM8, SM10, SM12	70
---------------------------	----

## COUPE-LÉGUMES

COUPE ALIMENTS CF 2000	71
DYNACOUPE	78
DYNACUBE	79

# MIXEUR MINIPRO

## Nomenclature des pièces

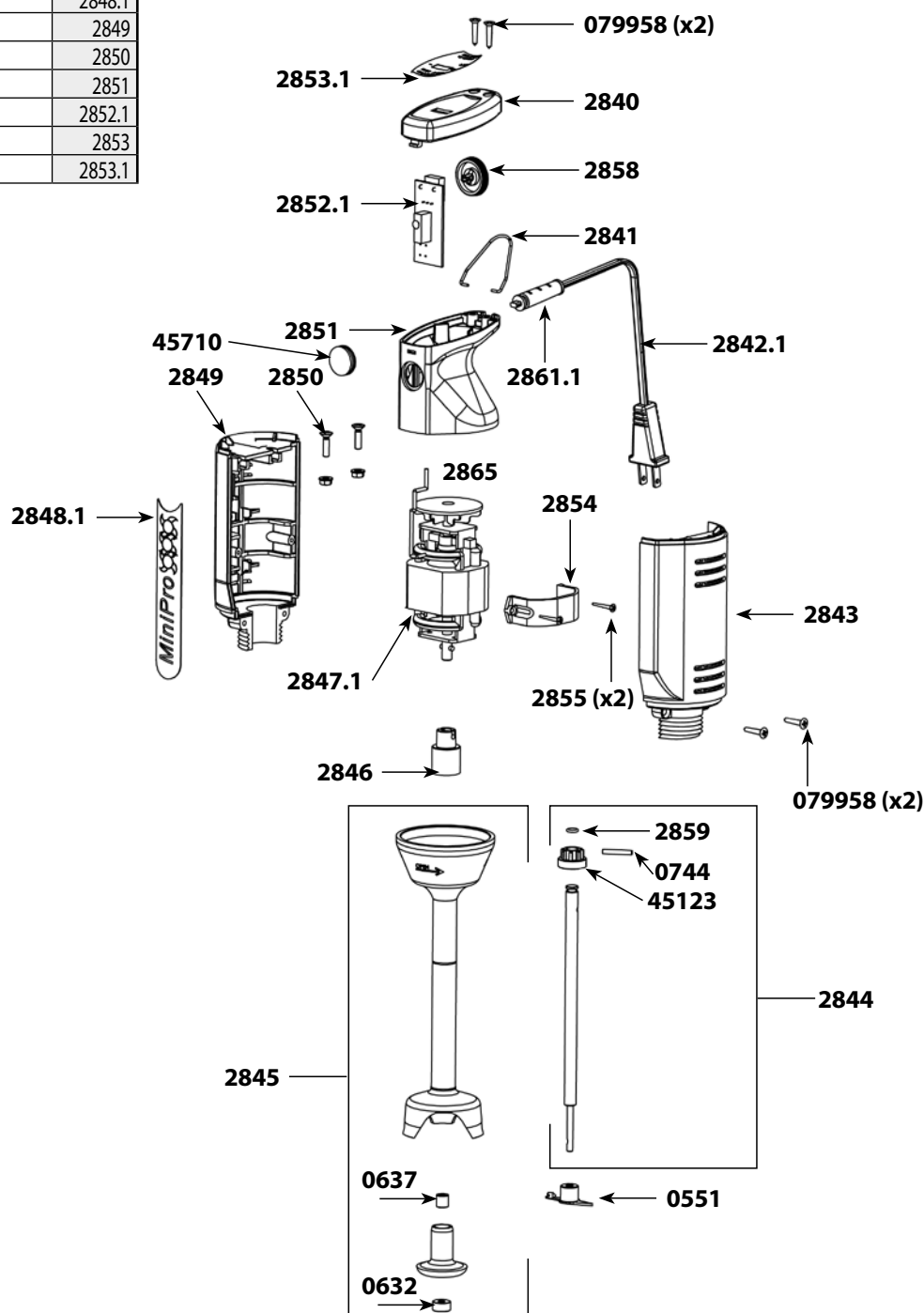
## Code

Lame régulière	0551																		
Bague d'étanchéité double lèvre	0632																		
Bague autolubrifiante	0637																		
Goupille 3 x 20	0744																		
Vis de couvercle ou poignée (2)	079958																		
Couvercle	2840																		
Accroche mixeur	2841																		
Câble d'alimentation 115V	2842.1																		
Poignée droite	2843																		
Arbre de transmission + moyeu + joint (Dynamix)	2844																		
Pied MiniPro équipé du palier + bague + joint	2845																		
Cage d'accouplement	2846 </tr <tr><td>Moteur 230V</td><td>2847</td></tr> <tr><td>Moteur 115V</td><td>2847.1</td></tr> <tr><td>Etiquette Minipro</td><td>2848.1</td></tr> <tr><td>Poignée gauche</td><td>2849</td></tr> <tr><td>Vis + rondelle + écrou de poignée (les 2)</td><td>2850</td></tr> <tr><td>Capot</td><td>2851</td></tr> <tr><td>Circuit de commande + variateur 115V</td><td>2852.1</td></tr> <tr><td>Etiquette d'identification (230V)</td><td>2853</td></tr> <tr><td>Etiquette d'identification (115V)</td><td>2853.1</td></tr>	Moteur 230V	2847	Moteur 115V	2847.1	Etiquette Minipro	2848.1	Poignée gauche	2849	Vis + rondelle + écrou de poignée (les 2)	2850	Capot	2851	Circuit de commande + variateur 115V	2852.1	Etiquette d'identification (230V)	2853	Etiquette d'identification (115V)	2853.1
Moteur 230V	2847																		
Moteur 115V	2847.1																		
Etiquette Minipro	2848.1																		
Poignée gauche	2849																		
Vis + rondelle + écrou de poignée (les 2)	2850																		
Capot	2851																		
Circuit de commande + variateur 115V	2852.1																		
Etiquette d'identification (230V)	2853																		
Etiquette d'identification (115V)	2853.1																		

## Nomenclature des pièces

## Code

Ceinture pour moteur	2854
Vis pour ceinture moteur (les 2)	2855
Pieds Dynashake équipé du palier + bague + joint	2856
Arbre de transmission + moyeu + joint (Dynashake)	2857
Molette variateur	2858
Joint pour arbre de transmission	2859
Passe-fil 115V	2861.1
Turbine	2865
Moyeu d'accouplement	45123
Bouchon de protection	45710

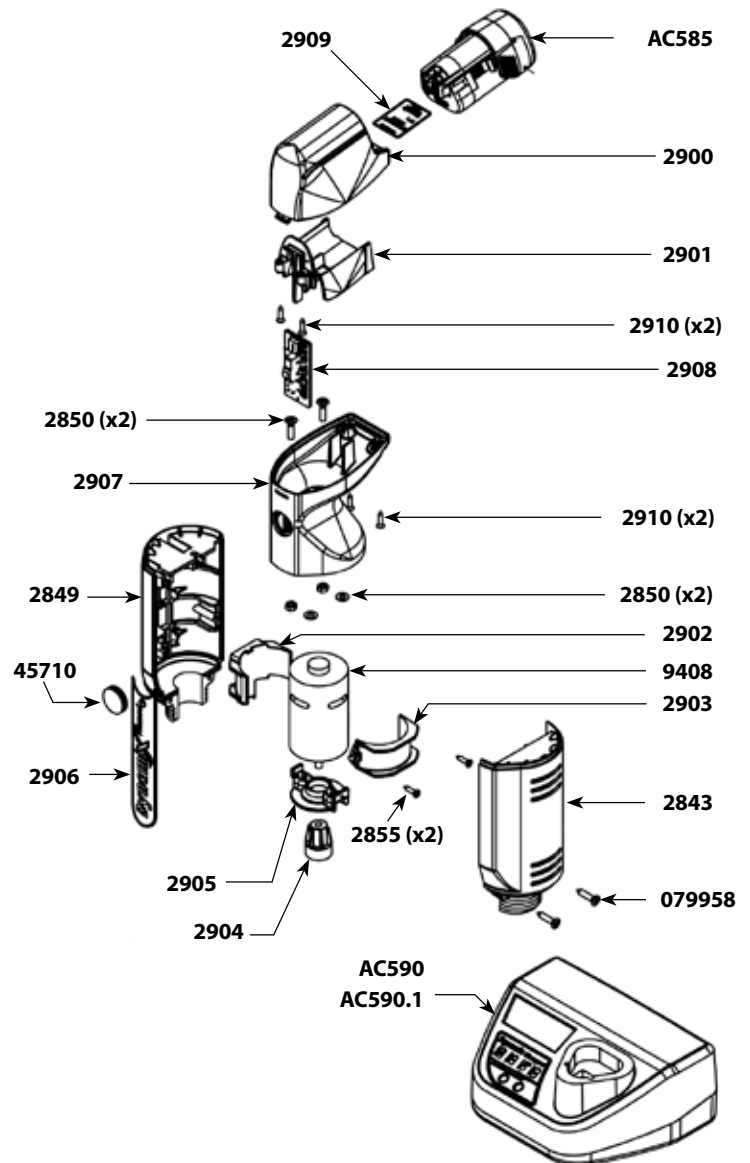


## Bloc moteur MiniPro sans fil - Ref AC580

### Nomenclature des pièces

### Code

Poignée droite	2843
Poignée gauche	2849
Vis + rondelle + écrou de poignée (les 2)	2850
Vis pour ceinture moteur (les 2)	2855
Carter de batterie	2900
Support de cosse	2901
Support de moteur	2902
Ceinture de moteur	2903
Cage d'accouplement	2904
Centreur de moteur + vis	2905
Étiquette	2906
Capot	2907
Circuit de commande	2908
Étiquette d'identification	2909
Vis de fixation	2910
Moteur DC12V	9408
Bouchon de protection	45710
Vis de poignée (les 2)	079958
MiniPro sans fil batterie (voir catalogue produit)	AC585
MiniPro sans fil chargeur de batterie 230 V (voir catalogue produit)	AC590
MiniPro sans fil chargeur de batterie 115 V (voir catalogue produit)	AC590.1



# ACCESSOIRES MINIPRO

## Nomenclature des pièces

## Code

### Hachoir avec réducteur Dynamix

Couvercle équipé	2880
Outil couteau	2881
Bol	2882
Socle	1178

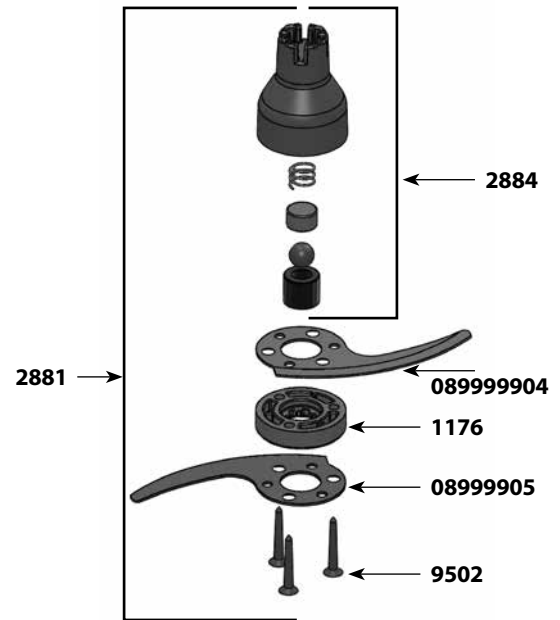
### Couvercle équipé..... 2880

Arbre d'attaque	2885
Vis (les 4)	2886
Platine réducteur + bague	2887
Couvercle + réducteur	2888
Joint torique (les 4)	2871
Joint torique	0658

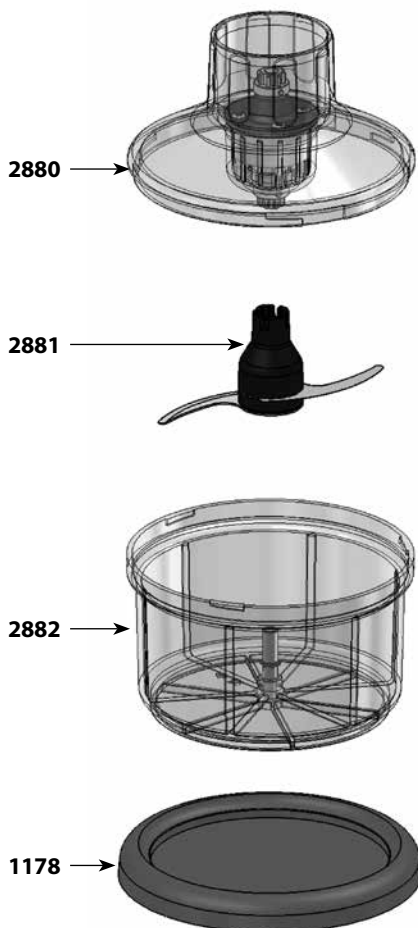
### Outil couteau ..... 2881

Cône équipé	2884
Lame A	08999904
Porte lames	1176
Lame B	08999905
Lot de 3 vis	9502

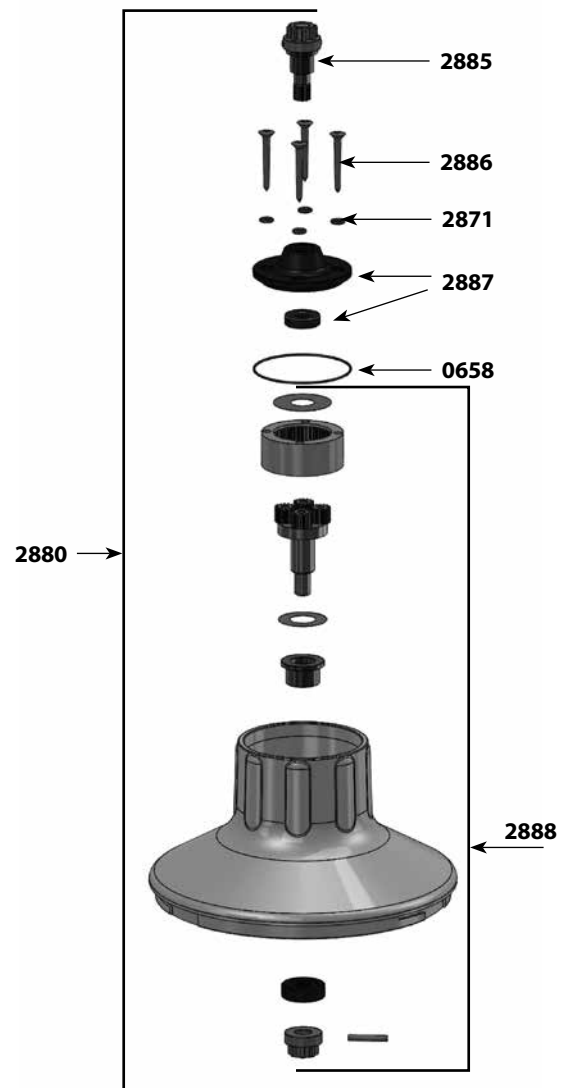
## Blade



## Hachoir avec réducteur



## Equipped lid




## Nomenclature des pièces

## Code

### Assemblage presse-purée

Vis (les 4)	2870
Joint torique (les 4)	2871
Carter inférieur presse-purée	1179
Arbre d'attaque équipé	2872
Rondelle de calage	1181
Couronne à denture intérieure	2873
Arbre de sortie équipé	2874
Entretoise presse-purée équipée	2875
Porte écrou + écrou	2876
Grille presse-purée	089940
Support de grille	1195
Hélice presse-purée	08995
Rondelle de compression	1196
Joint torique	0650

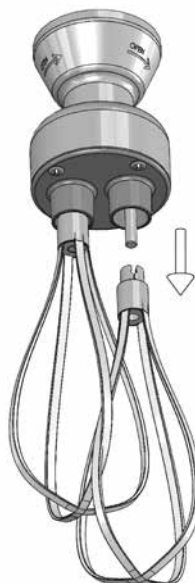
### Assemblage presse-purée



### Montage de la grille presse purée



### Démontage outil fouet



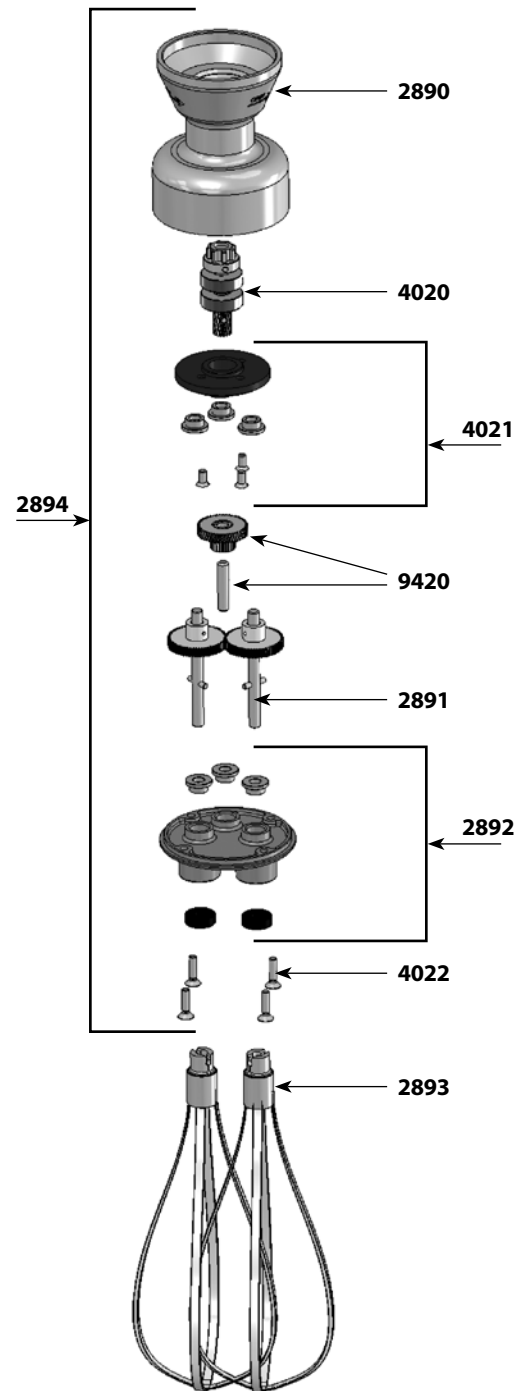
## Nomenclature des pièces

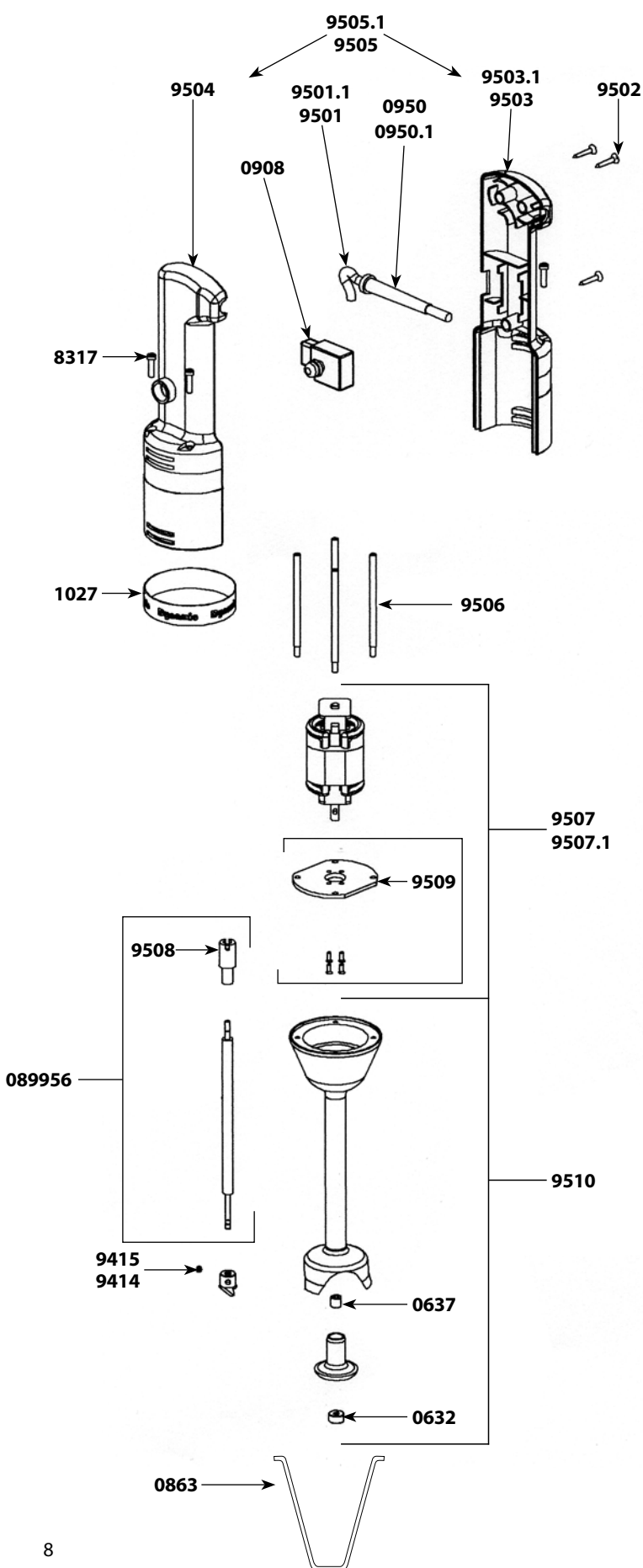
## Code

### Fouet Dynamix

Carter inférieur fouet	2890
Axes de sortie équipés de 2 pignons + goupilles	2891
Embase équipée de bagues et joints	2892
Outil fouet (la paire)	2893
Boîte de réduction (sans fouet)	2894
Arbre d'attaque équipé	4020
Platine équipée de bagues + vis	4021
Vis d'embase	4022
Pignon intermédiaire + axe	9420

### Fouet Minipro



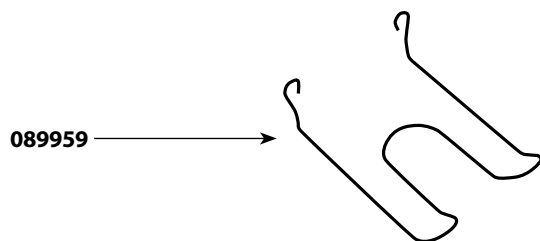
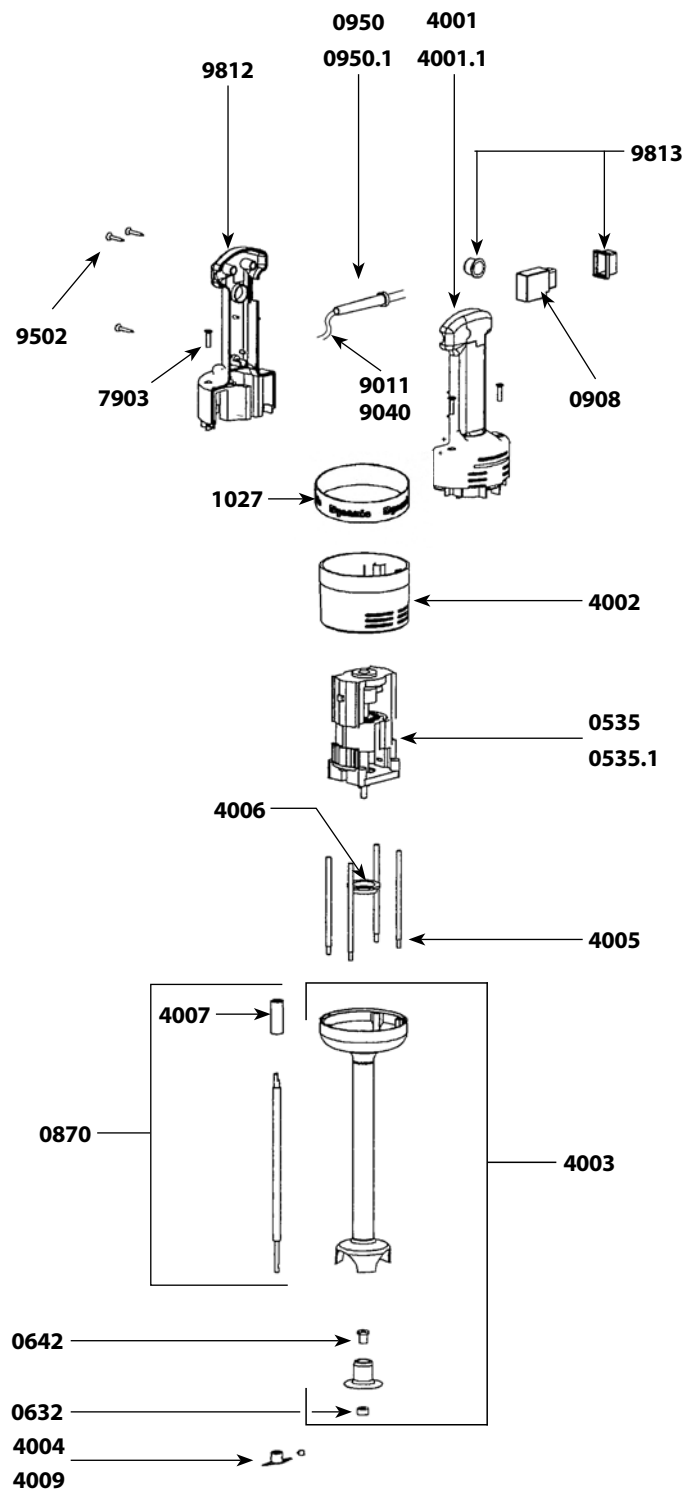


## Nomenclature des pièces

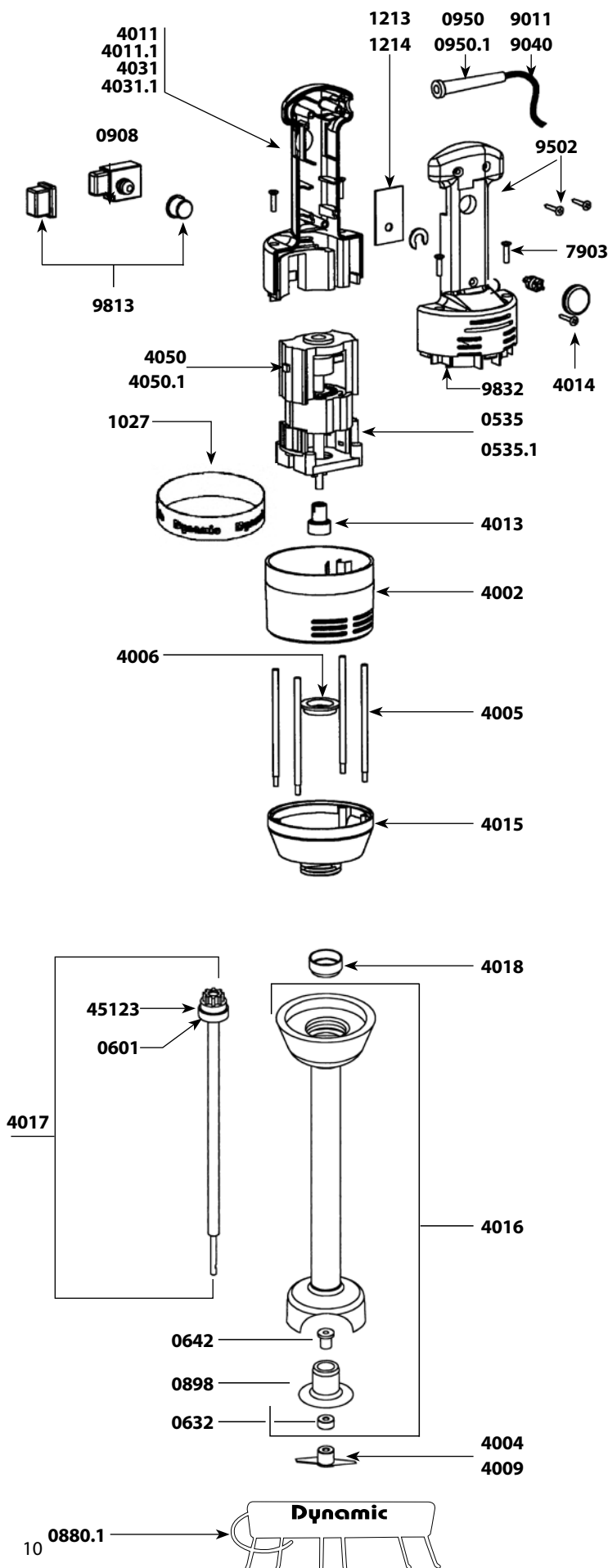
## Code

Bague d'étanchéité	0632
Bague autolubrifiante	0637
Accroche mixeur	0863
Arbre de transmission + accouplement	089956
Interrupteur non verrouillable	0908
Condensateur antiparasite	0909
Sortie de câble 230V	0950
Sortie de câble 115V	0950.1
Bande décor "Dynamic"	1027
Vis de tirants (les 4)	8317
Couteau emulsionneur avec vis	9414
Couteau avec vis	9415
Cordon d'alimentation 230V	9501
Cordon d'alimentation 115V	9501.1
Vis de poignée (les 3)	9502
Demi-poignée inférieure 230V (avec étiquette)	9503
Demi-poignée inférieure 115V (avec étiquette)	9503.1
Demi-poignée supérieure	9504
Poignée équipée 230V (étiquette, vis, logo, interrupteur, cordon, passe-fil)	9505
Poignée équipée 115V (étiquette, vis, logo, interrupteur, cordon, passe-fil)	9505.1
Tirants (les 4)	9506
Moteur 230V + Vis + Condo + Support	9507
Moteur 115V + Vis + Condo + Support	9507.1
Accouplement	9508
Support moteur + 4 vis	9509
Pied (carter, entretoise, cloche, palier)	9510
Charbon + ressort 230V (la paire)	9512
Charbon + ressort 115V (la paire)	9512.1

Nomenclature des pièces	Code
Moteur 230 V	0535
Moteur 115 V	0535.1
Bague d'étanchéité	0632
Bague autolubrifiante	0642
Arbre de transmission + accouplement	0870
Support mural	089959
Interrupteur	0908
Sortie de câble 230 V	0950
Sortie de câble 115 V	0950.1
Bande décor DYNAMIC	1027
Étiquette identification 230 V	1081
Étiquette identification 115 V	1082
Poignée complète	4000
Demi-poignée inférieure + étiquette 230 V	4001
Demi-poignée inférieure + étiquette 115 V	4001.1
Carter supérieur	4002
Ensemble tube carter, cloche et palier (sans arbre)	4003
Couteau	4004
Tirants (les 4)	4005
Bague de roulement	4006
Accouplement	4007
Condensateur	4008
Couteau émulsionneur	4009
Charbon 230 V (la paire)	4050
Charbon 115 V (la paire)	4050.1
Vis de tirants (les 4)	7903
Cordon industriel 230 V	9011
Cordon 115 volts	9040
Vis de poignée (3)	9502
Demi-poignée supérieure	9812
Protection interrupteur (les 2)	9813



# MIXEUR JUNIOR PLUS & JUNIOR COMBI



## Bloc moteur

### Nomenclature des pièces

### Code

Moteur 230V	0535
Moteur 115V	0535.1
Support mural	0880.1
Interrupteur	0908
Sortie de câble 230V	0950
Sortie de câble 115V	0950.1
Bande décor Dynamic	1027
Étiquette identification (Junior Plus) 230V	1084
Étiquette identification (Junior Plus) 115V	1085
Étiquette identification (Junior Combi) 230V	1086
Étiquette identification (Junior Combi) 115V	1087
Variateur 230V	1213
Variateur 115V	1214
Carter supérieur	4002
Tirants (les 4)	4005
Bague de roulement	4006
Poignée complète Junior Plus 230V	4010
Poignée complète Junior Plus 115V	4010.1
Demi-poignée inférieure + étiquette Junior Plus 230V	4011
Demi-poignée inférieure + étiquette Junior Plus 115V	4011.1
Condensateur	4012
Accouplement	4013
Molette variateur	4014
Carter inférieur aluminium	4015
Poignée complète Junior Combi 230V	4030
Poignée complète Junior Combi 115V	4030.1
Demi-poignée inférieure + étiquette Junior Combi 230V	4031
Demi-poignée inférieure + étiquette Junior Combi 115V	4031.1
Charbon 230V (la paire)	4050
Charbon 115V (la paire)	4050.1
Vis de tirants (les 4)	7903
Cordon industriel 230V	9011
Cordon 115V	9040
Vis de poignée (3)	9502
Protection interrupteur (les 2)	9813
Demi-poignée supérieure Junior Plus et Junior Combi	9832

## Pied complet

### Nomenclature des pièces

### Code

Roulement	0601
Bague d'étanchéité	0632
Bague autolubrifiante	0642
Palier nu	0898
Couteau	4004
Couteau émulsionneur	4009
Ensemble tube, carter, cloche et palier	4016
Arbre de transmission, roulement et accouplement	4017
Bague de roulement	4018
Moyeu d'accouplement	45123

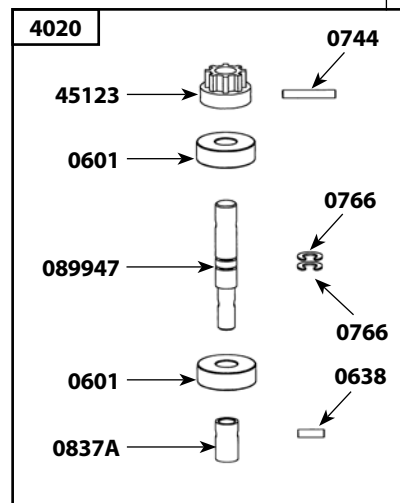
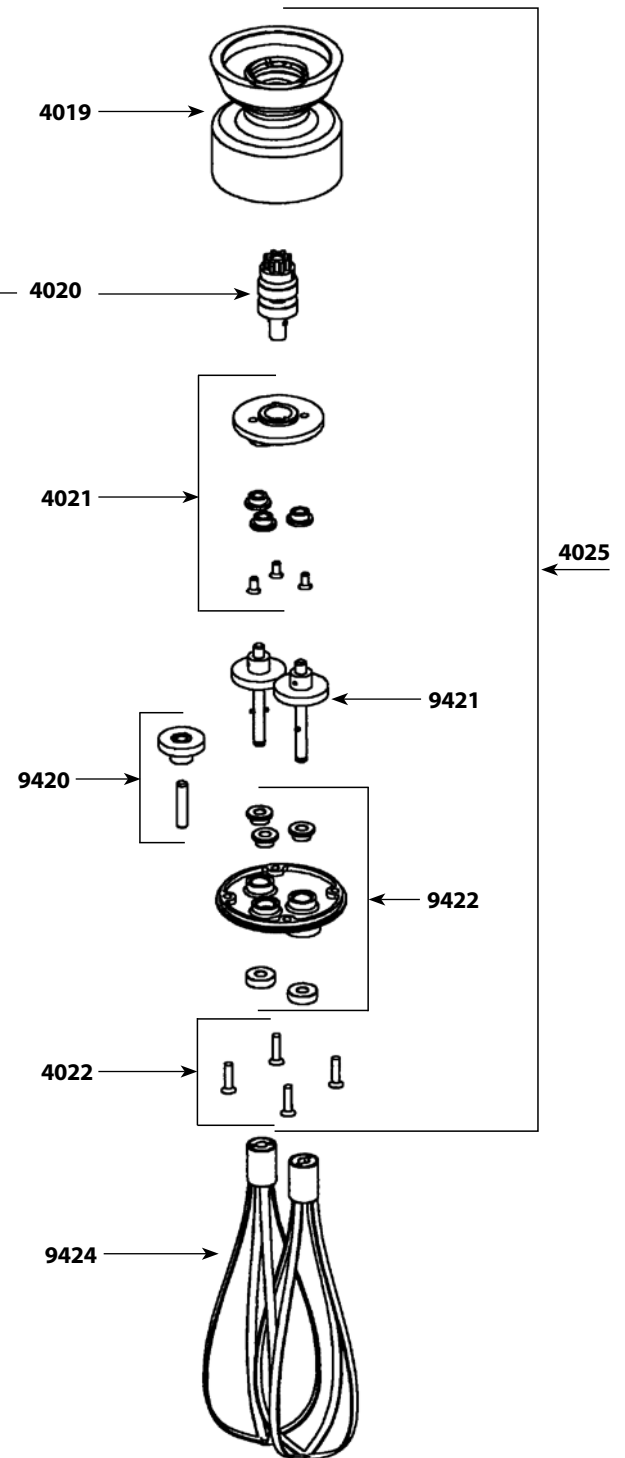
**IMPORTANT :** Chaque commande de pièces détachées doit comporter le type et le numéro de l'appareil figurant sur la plaque d'identification.

# Outil fouet

**Nomenclature des pièces**

**Code**

Roulement	0601
Goupille 3 x 10	0638
Goupille 3 x 20	0744
Circlips (unité)	0766
Pignon d'entrée	0837A
Carter inférieur fouet	4019
Arbre d'attaque équipé (moyeu d'accouplement, roulements et circlips)	4020
Platine équipée de bagues + vis	4021
Vis d'embase (x 4)	4022
Boîte de réduction	4025
Pignon intermédiaire + axe	9420
Axes de sortie équipés de 2 pignons + goupilles	9421
Embase équipée de bagues et joint	9422
Outil fouet (la paire)	9424
Moyeu d'accouplement	45123
Arbre d'attaque	089947

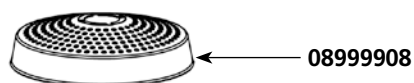
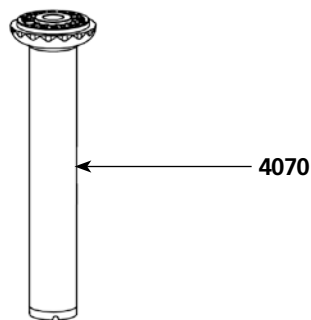

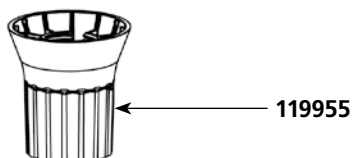
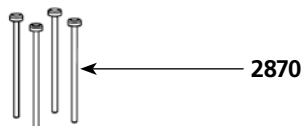
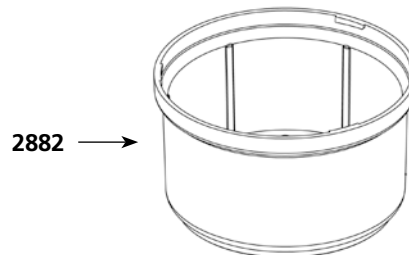
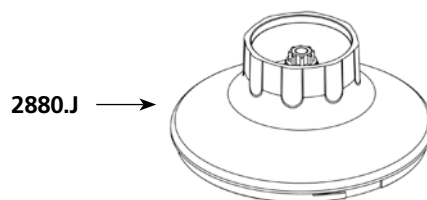


## Hachoir avec réducteur JUNIOR

Nomenclature des pièces

Code

Socle	1178
Couvercle équipé	2880.J
Outil couteau	2881.J
Bol	2882

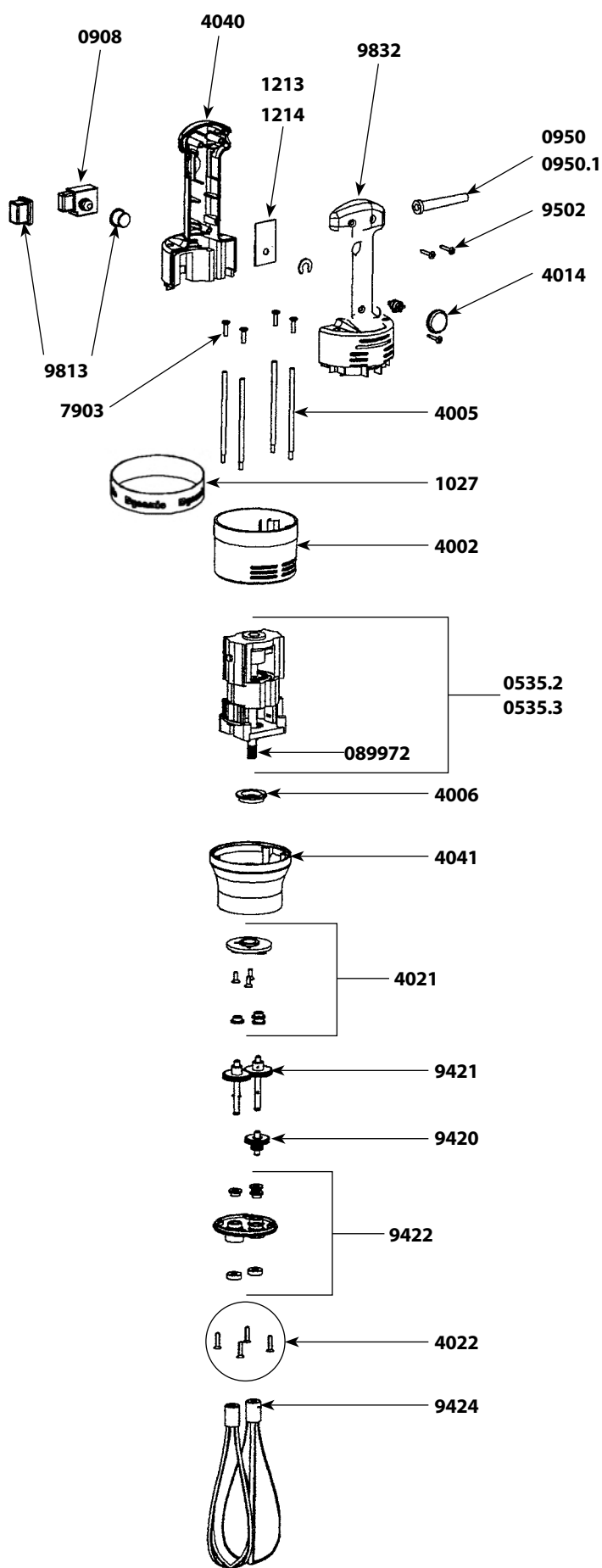


## Pied presse-purée JUNIOR

Nomenclature des pièces

Code

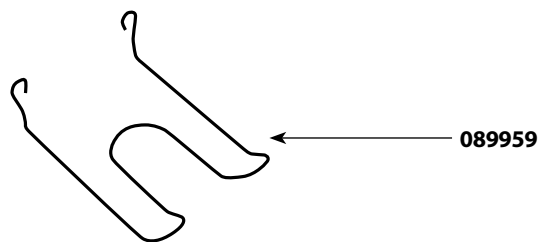
Grille PP Junior	08999908
Hélice PP Junior	08999909
Joint torique	0650
Rondelle de calage	1181
Support de grille	1195
Rondelle de compression	1196
Carter inférieur PP Junior	119955
Vis (les 4)	2870
Joint torique (les 4)	2871
Couronne à denture intérieur	2873
Entretoise PP Junior équipée	4070
Arbre de sortie PP Junior équipé	4071
Porte écrou + écrou PP Junior	4072
Arbre d'attaque PP Junior équipé	4073



## Nomenclature des pièces

## Code

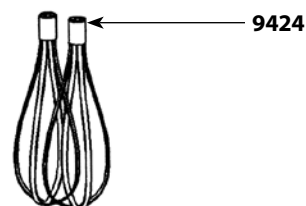
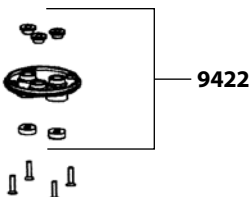
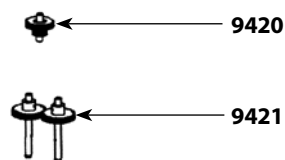
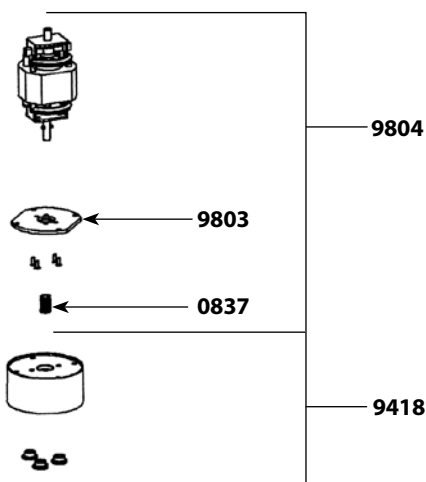
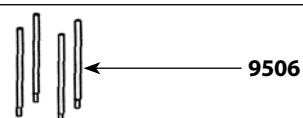
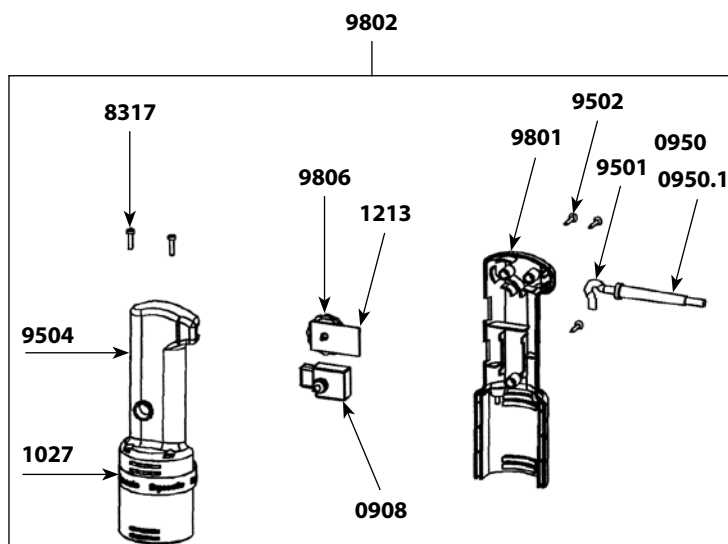
Nomenclature des pièces	Code
Moteur 230 V + Pignon	0535.2
Moteur 115 V + Pignon	0535.3
Goupille 3x14	0745
Interrupteur	0908
Sortie de câble 230V	0950
Sortie de câble 115V	0950.1
Bande décor DYNAMIC	1027
Variateur 230 V	1213
Variateur 115 V	1214
Carter supérieur	4002
Tirants (4)	4005
Bague de roulement	4006
Condensateur	4012
Molette variateur	4014
Platine équipée de bagues + vis	4021
Vis d'embase	4022
Demi poignée inférieure + étiquette Junior fouet 230 V	4040
Demi poignée inférieure + étiquette Junior Fouet 115V	4040.1
Carter inférieur aluminium	4041
Poignée complète Junior Fouet 230V	4042
Poignée complète Junior Fouet 115 V	4042.1
Charbon 230 V (la paire)	4050
Charbon 115 V (la paire)	4050.1
Vis de tirant (4)	7903
Cordon industriel 230 V	9011
Cordon industriel 115 V	9040
Pignon intermédiaire + axe	9420
Axes de sortie équipés de 2 pignons + goupilles	9421
Embase équipée de bagues et joints	9422
Outil fouet (la paire)	9424
Vis de poignée (3)	9502
Protection interrupteur	9813
Demi poignée supérieure	9832
Etiquette identification 230 V	1099.10
Etiquette identification 115 V	1099.11
Support mural	089959
Pignon d'entrée + Goupille	089972

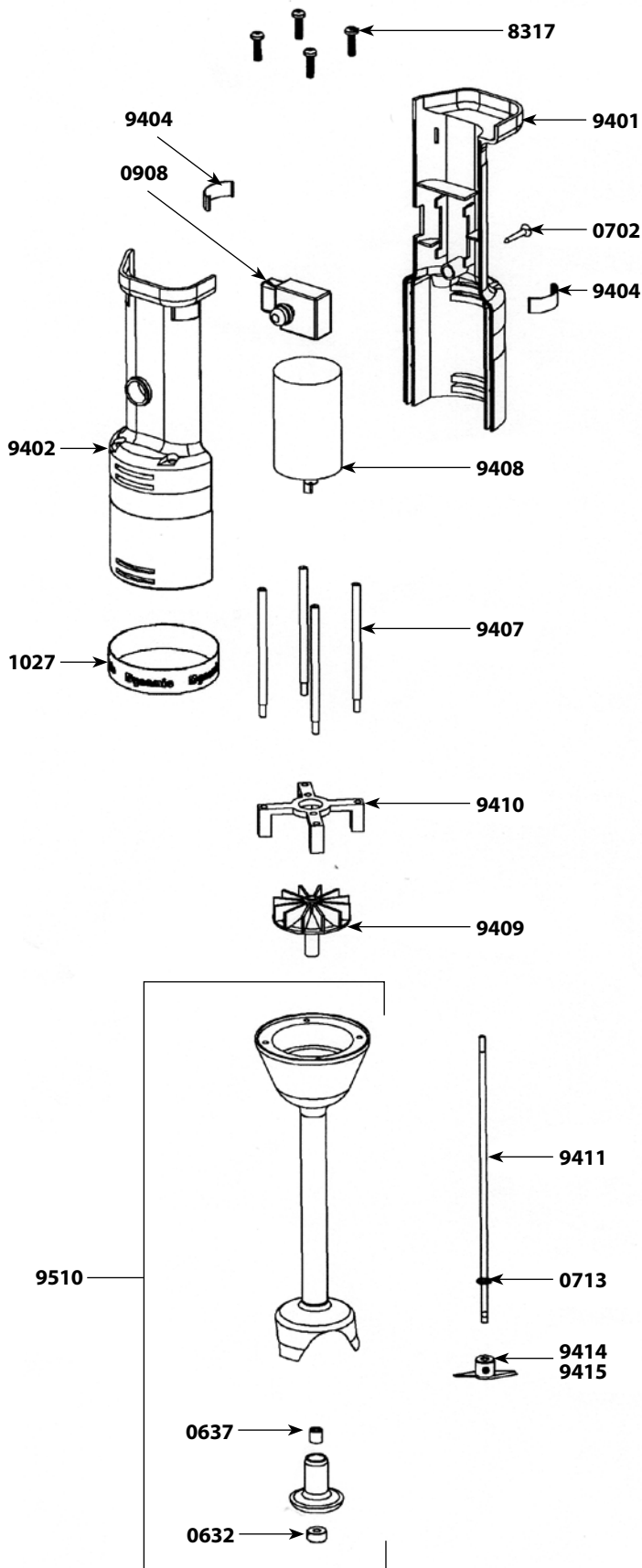


## Nomenclature des pièces

## Code

Goupille pour pignon d'entrée	0638
Pignon d'entrée	0837
Interrupteur non verrouillable	0908
Condensateur antiparasite	0909
Sortie de câble 230V	0950
Sortie de câble 115V	0950.1
Bande décor "Dynamic"	1027
Étiquette d'identification 230 V	1059
Étiquette d'identification 115 V	1060
Variateur 230 V	1213
Variateur 115 V	1214
Vis de tirants (les 4)	8317
Boîte fouet + 3 bagues	9418
Pignon intermédiaire + axe	9420
Axes de sortie équipés de 2 pignons + 2 goupilles (les 2)	9421
Embase équipée de bagues et joints	9422
Outil fouet (la paire)	9424
Cordon d'alimentation 230 V	9501
Cordon d'alimentation 115 V	9501.1
Vis de poignée (les 3)	9502
Demi-poignée supérieure	9504
Tirants (les 4)	9506
Demi-poignée inférieure 230 V (avec étiquette)	9801
Demi-poignée inférieure 115 V (avec étiquette)	9801.1
Poignée équipée 230 V (variateur, cordon, interrupteur, passe-fil)	9802
Poignée équipée 115 V (variateur, cordon, interrupteur, passe-fil)	9802.1
Support moteur + 4 Vis	9803
Moteur 230 V + Vis + Condo + Support	9804
Moteur 115 V + Vis + Condo + Support	9804.1
Molette variateur	9806





## Nomenclature des pièces

## Code

Bague d'étanchéité	0632
Bague autolubrifiante	0637
Vis de poignée (l'unité)	0702
Rondelle à griffe	0713
Interrupteur non verrouillable	0908
Bande décor DYNAMIC	1027
Vis de tirants (les 4)	8317
Demi-poignée inférieure (avec étiquette)	9401
Demi-poignée supérieure	9402
Griffes (la paire)	9404
Tirants (les 4)	9407
Moteur	9408
Turbine (accouplement)	9409
Support moteur + vis	9410
Arbre de transmission (+ rondelle à griffe)	9411
Couteau emulsionneur avec vis	9414
Couteau avec vis	9415
Poignée équipée	9430
Pied (carter, entretoise, cloche, palier)	9510

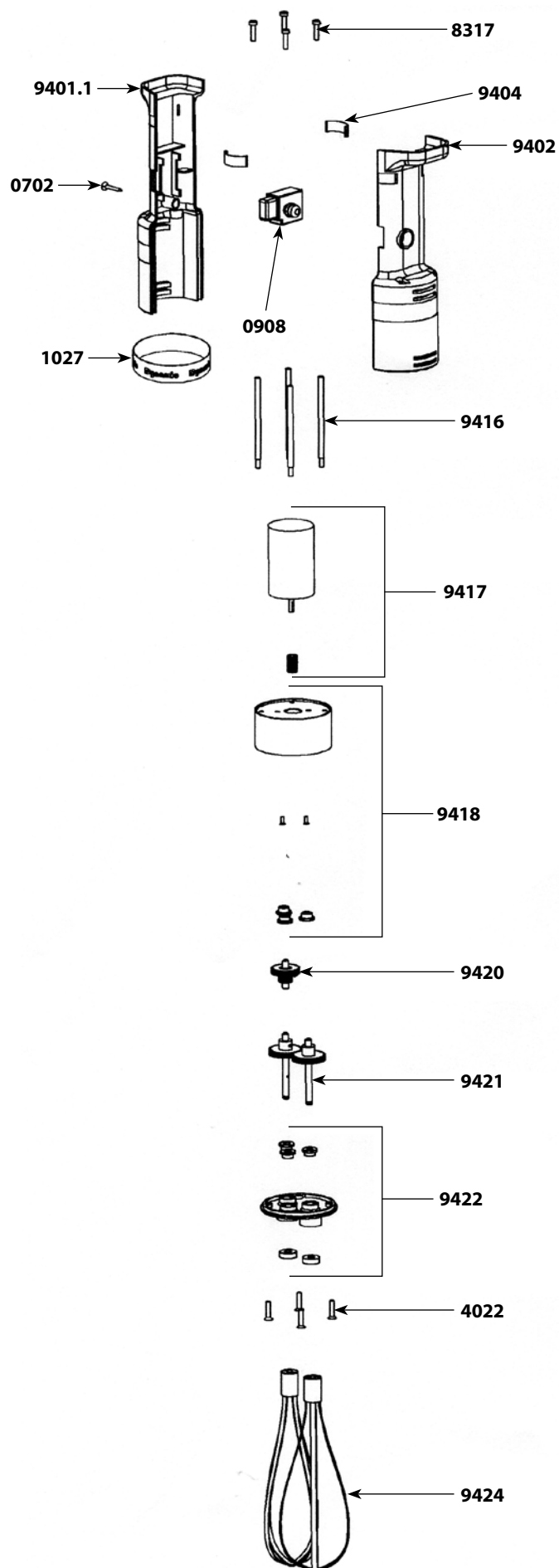
## Chargeur et batterie

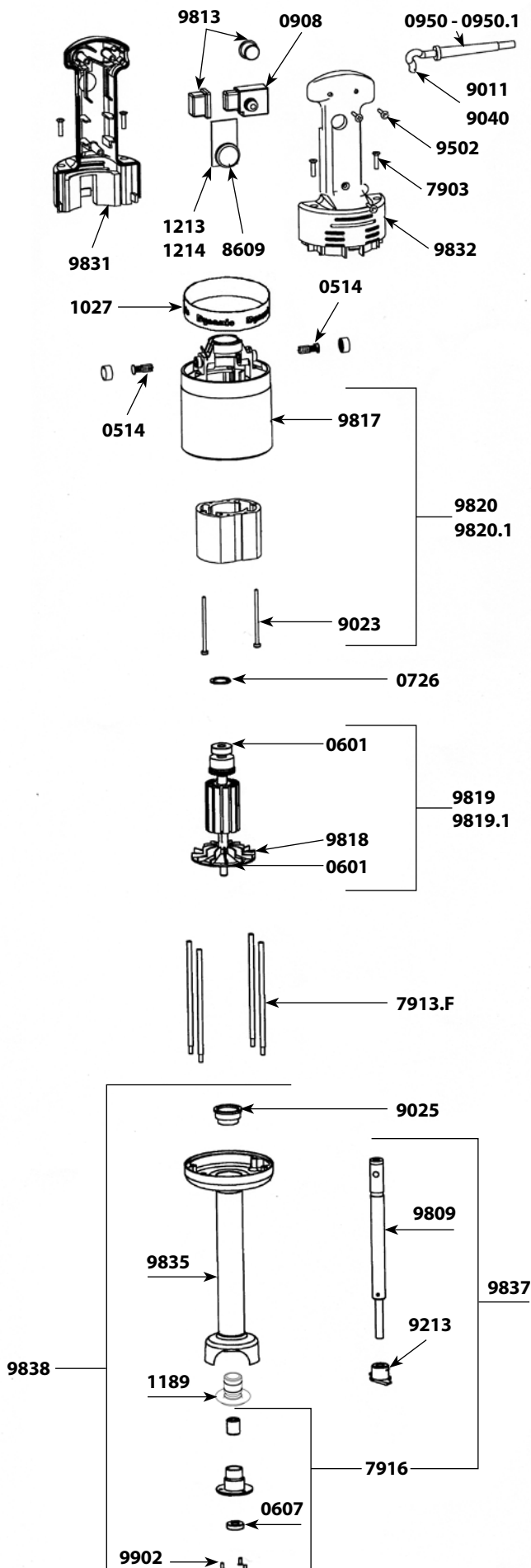
Voir catalogue produit



# MINI FOUET SANS FIL FTP 94

Nomenclature des pièces	Code
Vis de poignée (l'unité)	0702
Interrupteur non verrouillable	0908
Bande décor "Dynamic"	1027
Vis d'embase	4022
Vis de tirants (les 4)	8317
Demi-poignée inférieure (avec étiquette)	9401.1
Demi-poignée supérieure	9402
Griffes (la paire)	9404
Tirants (les 4)	9416
Moteur + pignon	9417
Boîte fouet + 3 bagues	9418
Pignon intermédiaire + axe	9420
Axes de sortie équipés de 2 pignons + 2 goupilles (les 2)	9421
Embase équipée de bagues et joints	9422
Outil fouet (la paire)	9424
Poignée équipée	9431





## Nomenclature des pièces

## Code

Charbons avec bouchons (la paire)	0514
Roulement	0601
Bague d'étanchéité	0607
Rondelle élastique	0726
Interrupteur non verrouillable	0908
Condensateur antiparasite	0909
Sortie de câble 230V	0950
Sortie de câble 115V	0950.1
Étiquette de sécurité - Attention	1017
Bande décor "Dynamic"	1027
Étiquette d'identification 230 V	1065
Étiquette d'identification 115 V	1066
Support palier + joint	1189
Variateur 230 V	1213
Variateur 115 V	1214
Vis de tirants (les 4)	7903
Tirants (les 4)	7913.F
Palier inf sans vis (bague d'étanchéité, joint torique, bague autolubrifiante)	7916
Bouton de variateur avec clips	8609
Cordon d'alimentation 2 fils 230 V	9011
Vis de fixation masse (les 2)	9023
Bague de roulement	9025
Cordon d'alimentation 2 fils 115 V	9040
Couteau avec vis	9213
Vis de poignée (les 3)	9502
Arbre de transmission	9809
Protection interrupteur (les 2)	9813
Carter supérieur (équipé de porte-charbons)	9817
Turbine	9818
Induit 230 V	9819
Induit 115 V	9819.1
Masse 230 V (carter équipé de porte-charbons)	9820
Masse 115 V (carter équipé de porte-charbons)	9820.1
Poignée complète 230 V	9830
Poignée complète 115 V	9830.1
Demi-poignée inférieure 230 V (avec étiquette)	9831
Demi-poignée inférieure 115 V (avec étiquette)	9831.1
Demi-poignée supérieure	9832
Ensemble tube, carter, cloche et palier	9835
Ensemble arbre, palier, couteau	9837
Pied complet (entretoise, carter, cloche, palier, arbre, vis, couteau)	9838
Vis de palier pour cloche inox (les 3)	9902

## Nomenclature des pièces

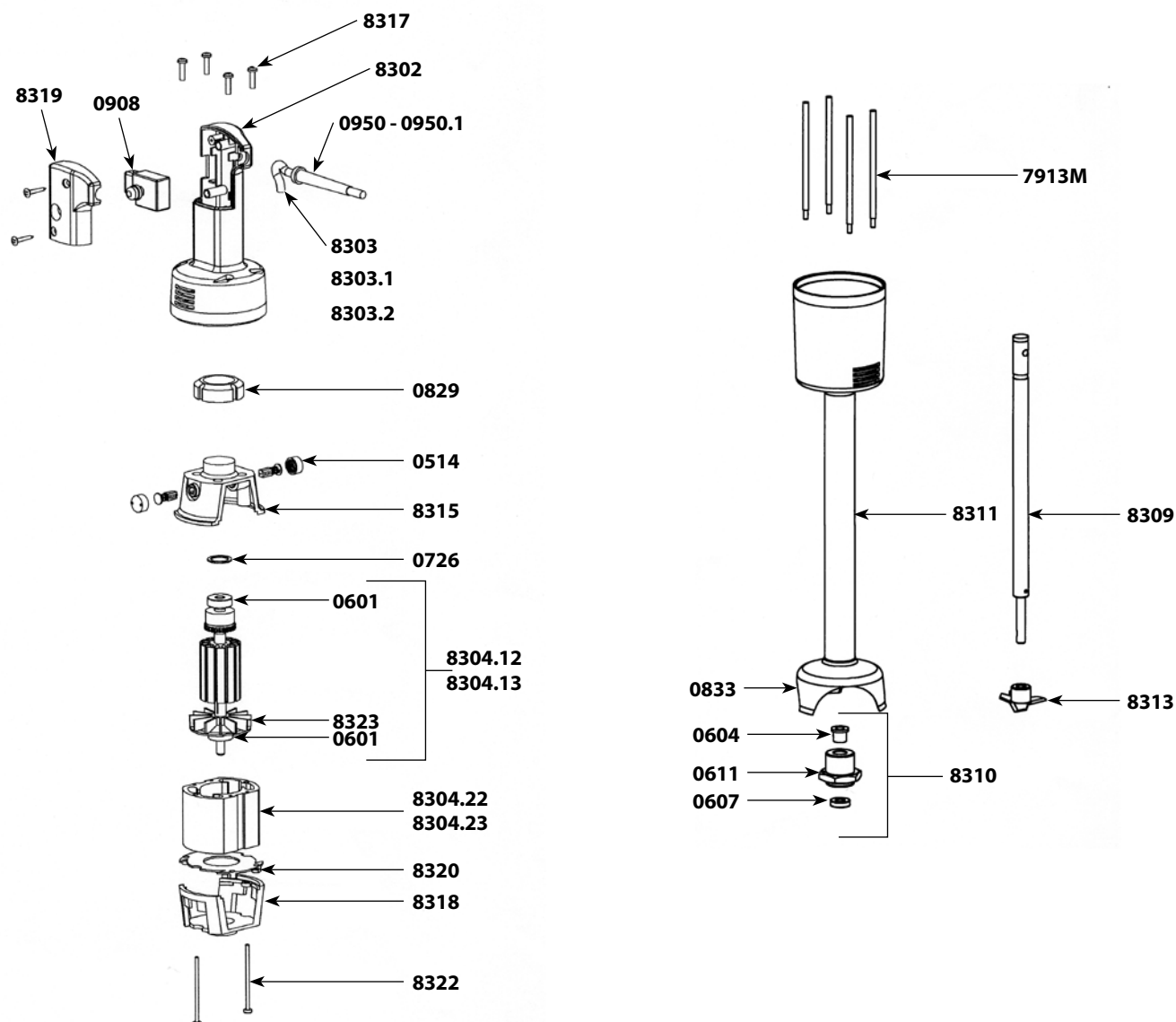
## Code

Charbons avec bouchons (la paire)	0514
Roulement	0601
Bague autolubrifiante	0604
Bague d'étanchéité	0607
Joint torique	0611
Silenbloc	0829
Accroche mixeur	0860
Cloche inox	0833
Interrupteur non verrouillable	0908
Condensateur antiparasite	0909
Sortie de câble 230V	0950
Sortie de câble 115V	0950.1
Tirants (les 4)	7913M
Poignée équipée 230 V (capot, vis, interrupteur, cordon, étiquette)	8301
Poignée équipée 115 V (capot, vis, interrupteur, cordon, étiquette)	8301.1
Poignée seule + capot + vis	8302
Cordon d'alimentation 230 V	8303
Cordon d'alimentation 115 V	8303.2

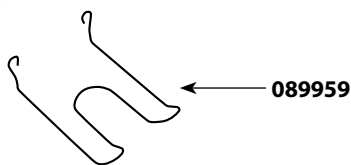
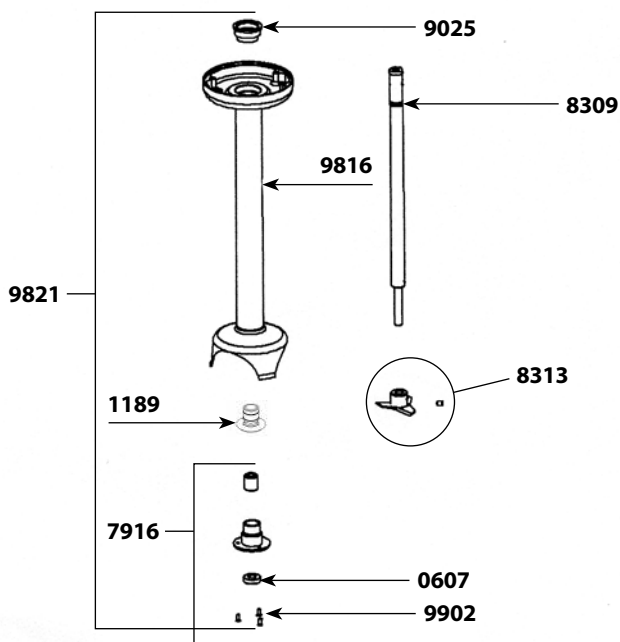
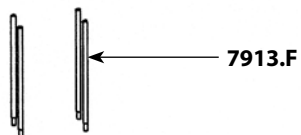
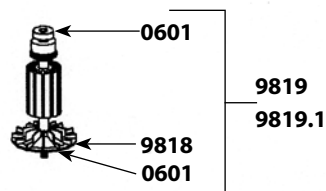
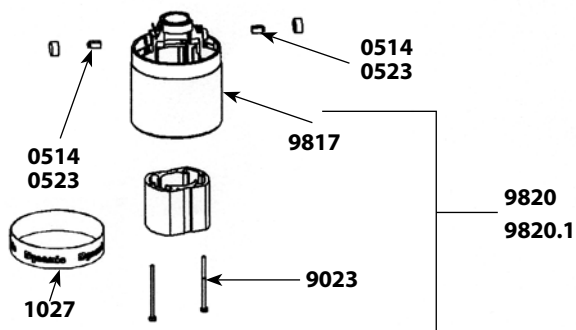
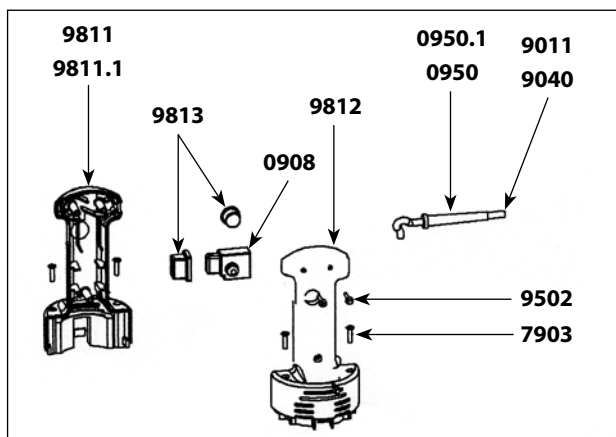
## Nomenclature des pièces

## Code

Moteur complet équipé 230 V	8304
Moteur complet équipé 115 V	8304.1
Induit 230 V	8304.12
Induit 115 V	8304.13
Masse 230 V	8304.22
Masse 115 V	8304.23
Arbre de transmission	8309
Palier complet inox	8310
Ensemble tube carter	8311
Couteau avec vis	8313
Carter supérieur moteur (équipé de porte-charbons)	8315
Vis de tirants (les 4)	8317
Carter inférieur moteur	8318
Capot de poignée + vis	8319
Défecteur	8320
Fil de terre	8321
Vis + rondelles de masse (les 2)	8322
Turbine	8323



## 9810 - 9810.1



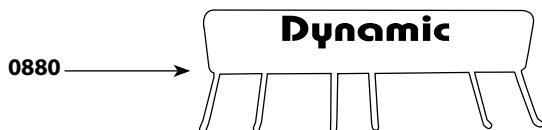
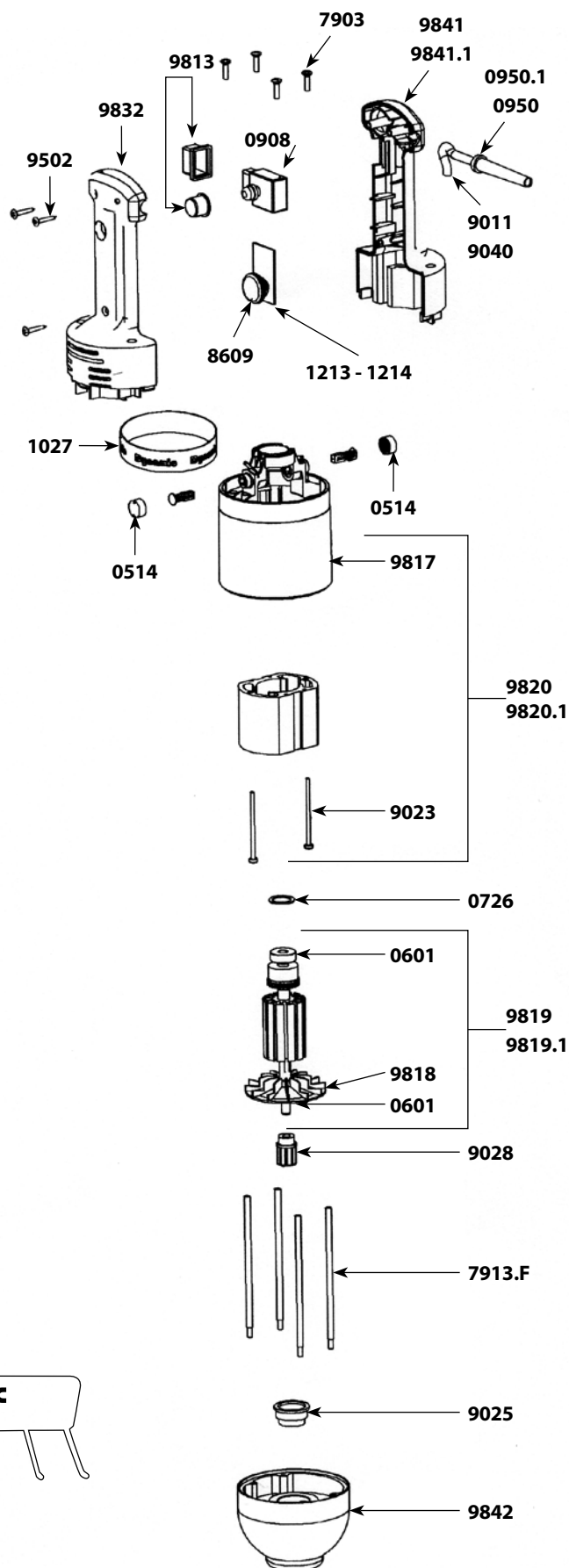
## Nomenclature des pièces

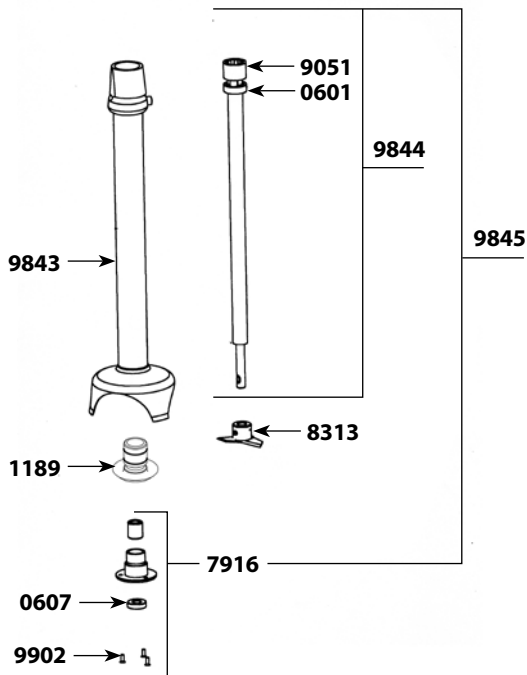
## Code

Charbons avec bouchons (la paire)	0514
Charbons avec bouchons (la paire) après #série 130803	0523
Roulement	0601
Bague d'étanchéité	0607
Rondelle élastique	0726
Support mural	089959
Interrupteur non verrouillable	0908
Sortie de câble 230V	0950
Sortie de câble 115V	0950.1
Condensateur antiparasite + filtre	0972.1
Étiquette de sécurité - Attention	1017
Bande décor "Dynamic"	1027
Étiquette d'identification 230V	1063
Étiquette d'identification 115V	1064
Support palier + joint	1189
Variateur (option)	1213
Variateur (option)	1214
Vis de tirants (les 4)	7903
Tirants (les 4)	7913.F
Palier inf. sans vis (bague d'étanchéité, joint torique, bague autolubrifiante)	7916
Arbre de transmission	8309
Couteau avec vis	8313
Cordon d'alimentation 2 fils 230 V	9011
Vis de fixation masse (les 2)	9023
Bague de roulement	9025
Cordon d'alimentation 2 fils 115 V	9040
Vis de poignée (les 3)	9502
Poignée complète 230 V	9810
Poignée complète 115 V	9810.1
Demi-poignée inférieure 230 V (avec étiquette)	9811
Demi-poignée inférieure 115 V (avec étiquette)	9811.1
Demi-poignée supérieure	9812
Protection interrupteur (les 2)	9813
Ensemble tube, carter, cloche et palier	9816
Carter supérieur (équipé de porte-charbons)	9817
Turbine	9818
Induit 230 V	9819
Induit 115 V	9819.1
Masse 230 V (carter équipé de porte-charbons)	9820
Masse 115 V (carter équipé de porte-charbons)	9820.1
Pied complet (entretoise, carter, cloche, palier, arbre, vis, couteau)	9821
Ensemble arbre, palier, couteau	9836
Vis de palier pour cloche inox (les 3)	9902

# BLOC MOTEUR PMDH / PMF 250

Nomenclature des pièces	Code
Charbons avec bouchons (la paire)	0514
Roulement	0601
Rondelle élastique	0726
Support mural	0880
Interrupteur non verrouillable	0908
Condensateur antiparasite	0909
Sortie de câble 230V	0950
Sortie de câble 115V	0950.1
Étiquette de sécurité - Attention	1017
Bande décor "Dynamic"	1027
Étiquette d'identification 230 V	1071
Étiquette d'identification 115 V	1072
Variateur 230 V	1213
Variateur 115 V	1214
Vis de tirants (les 4)	7903
Tirants (les 4)	7913.F
Bouton de variateur avec clips	8609
Cordon d'alimentation 2 fils 230 V	9011
Vis de fixation masse (les 2)	9023
Bague de roulement	9025
Moyeu d'accouplement	9028
Cordon d'alimentation 2 fils 115 V	9040
Vis de poignée (les 3)	9502
Protection interrupteur (les 2)	9813
Carter supérieur (équipé de porte-charbons)	9817
Turbine	9818
Induit sans moyeu d'accouplement 230 V	9819
Induit sans moyeu d'accouplement 115 V	9819.1
Masse 230 V (carter équipé de porte-charbons)	9820
Masse 115 V (carter équipé de porte-charbons)	9820.1
Demi-poignée supérieure	9832
Poignée complète 230 V	9840
Poignée complète 115 V	9840.1
Demi-poignée inférieure 230 V (avec étiquette)	9841
Demi-poignée inférieure 115 V (avec étiquette)	9841.1
Carter alu.	9842
Bloc moteur BM250 (voir catalogue produit)	AC005



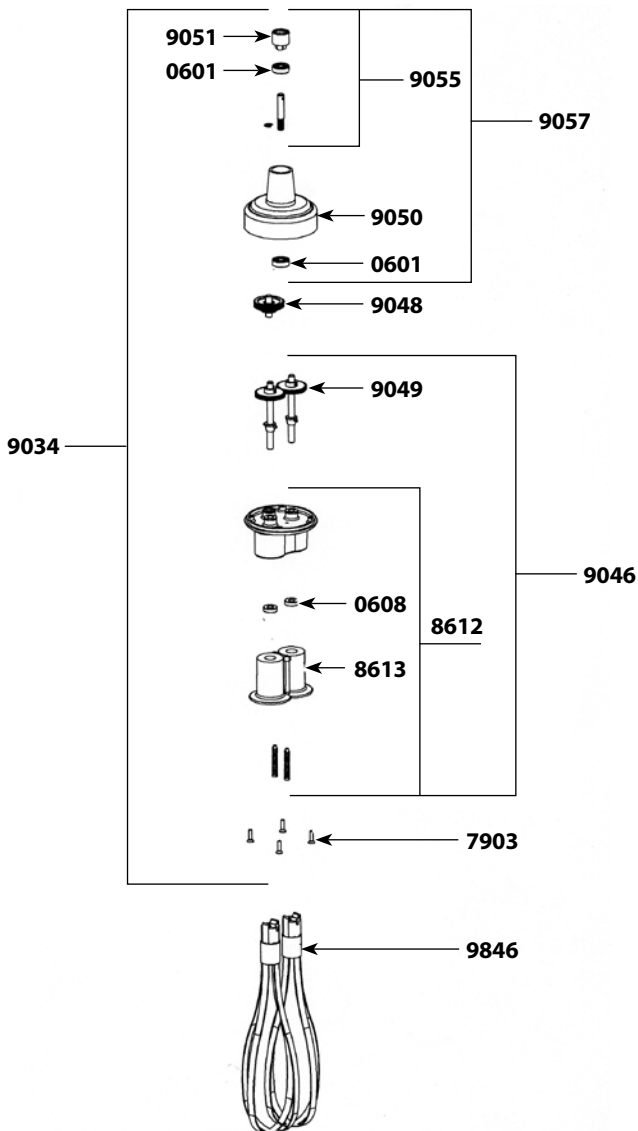


## PMF - PMDH 250 PIED

### Nomenclature des pièces

### Code

Nomenclature des pièces	Code
Roulement	0601
Bague d'étanchéité pour pied mixer	0607
Support palier + joint	1189
Palier inf. sans vis (bague d'étanchéité, joint torique, bague autolubrifiante)	7916
Couteau avec vis	8313
Cage d'accouplement + goupille	9051
Entretoise avec embout, cloche et palier	9843
Arbre de transmission (roulement, cage d'accouplement)	9844
Ensemble arbre, palier, couteau	9845
Vis de palier pour cloche inox (les 3)	9902
Pied complet M250 : voir catalogue produit	AC006



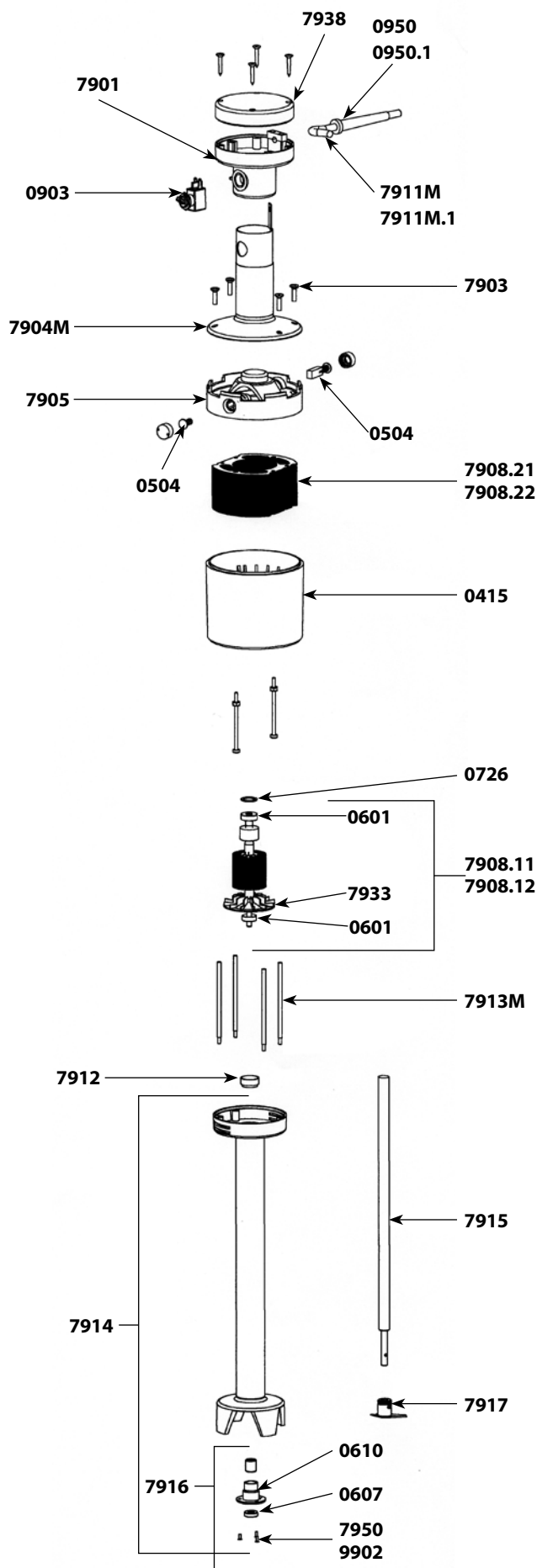
## PMF 250 OUTILS FOUET

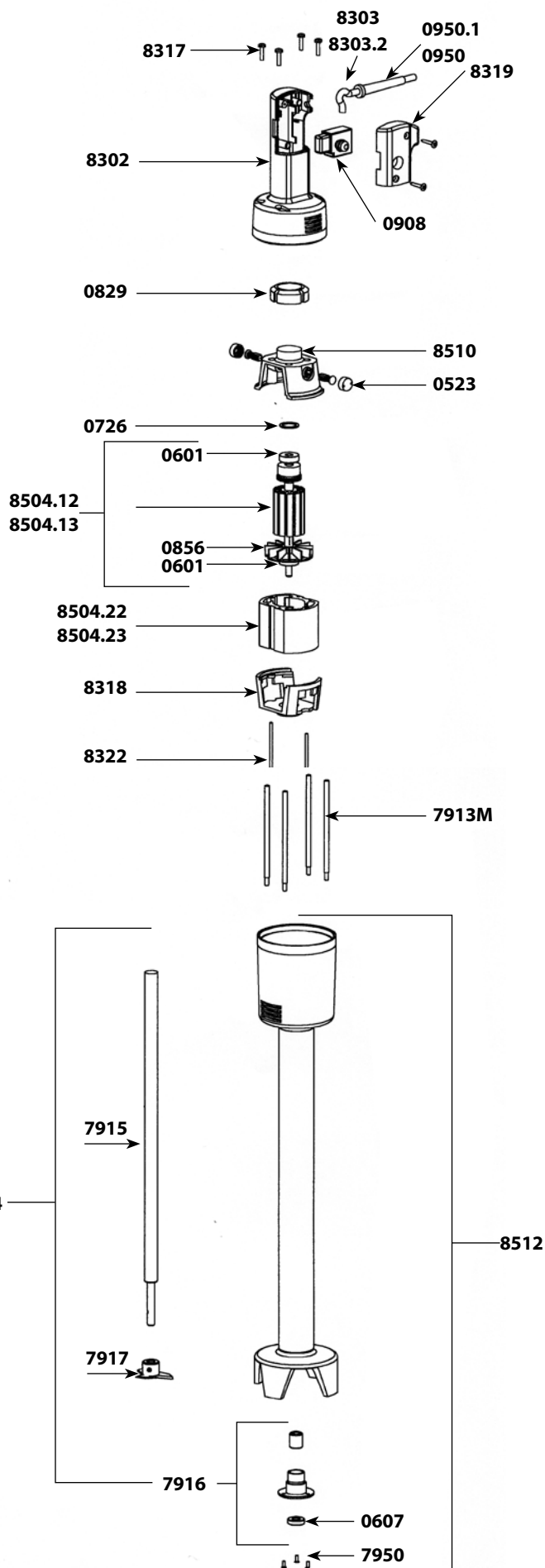
### Nomenclature des pièces

### Code

Nomenclature des pièces	Code
Roulement	0601
Bague d'étanchéité pour fouet	0608
Goupille 3 X 20	0744
Goupille 3 X 14	0745
Vis d'embase (les 4)	7903
Embase équipée (3 bagues + 2 joints + 2 cornets)	8612
Cornets (la paire)	8613
Boîte de réduction complète sans fouets	9034
Embase fouet sans pignon intermédiaire	9046
Pignon intermédiaire + axe	9048
Pignons de sortie (la paire) avec arbres + goupilles	9049
Boîte de réduction + 3 bagues autolubrifiantes	9050
Cage d'accouplement + Goupille	9051
Arbre d'attaque équipé (cage d'accouplement, roulement)	9055
Boîte réduction + Bague autolubrifiante + Arbre + Roulement	9057
Outil fouet (la paire)	9846
Boîte fouet complète F250 (voir catalogue produit)	AC007

Nomenclature des pièces	Code
Virole	0415
Charbons avec bouchons (la paire)	0504
Roulement	0601
Bague d'étanchéité	0607
Joint torique	0610
Rondelle élastique	0726
Interrupteur à bascule	0903
Sortie de câble 230V	0950
Sortie de câble 115V	0950.1
Poignée équipée (serre-câble, goujons, capot, vis)	7901
Vis de tirants (les 4)	7903
Plaque d'identification 230 V	7904M
Plaque d'identification 115 V	7904M.1
Carter supérieur équipé de porte-charbons	7905
Moteur équipé 230 V	7908
Moteur équipé 115 V	7908.1
Induit 115 V	7908.11
Induit 230 V	7908.12
Masse 115 V	7908.21
Masse 230 V	7908.22
Cordon d'alimentation 230 V	7911M
Cordon d'alimentation 115 V	7911M.1
Bague de roulement	7912
Tirants (les 4)	7913M
Pied (entretoise, carter, cloche, palier, vis)	7914
Arbre de transmission	7915
Palier inf. sans vis (bague d'étanchéité, joint torique, bague autolubrifiante)	7916
Couteau avec vis	7917
Condensateur antiparasite	7931
Turbine	7933
Ensemble arbre, palier, couteau	7934
Capot de poignée + vis	7938
Vis de palier pour cloche alu (les 3)	7950
Vis de palier pour cloche inox (les 3)	9902





## Nomenclature des pièces

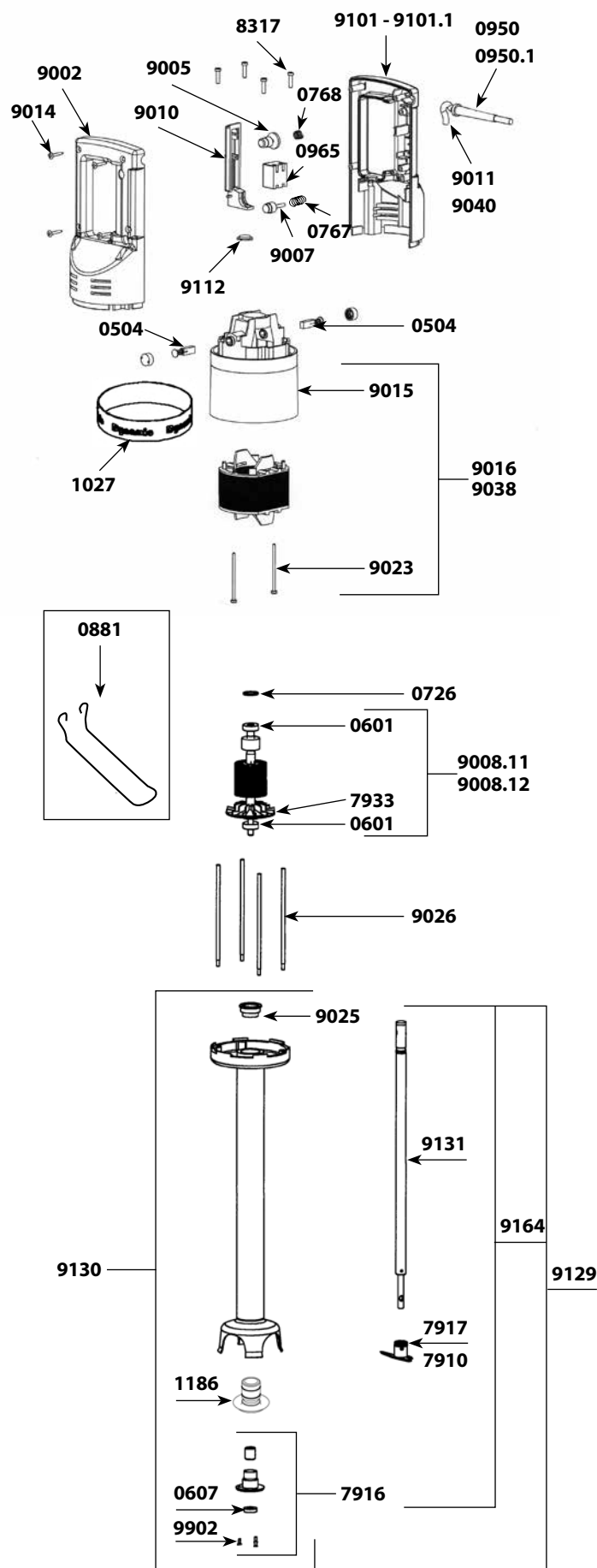
## Code

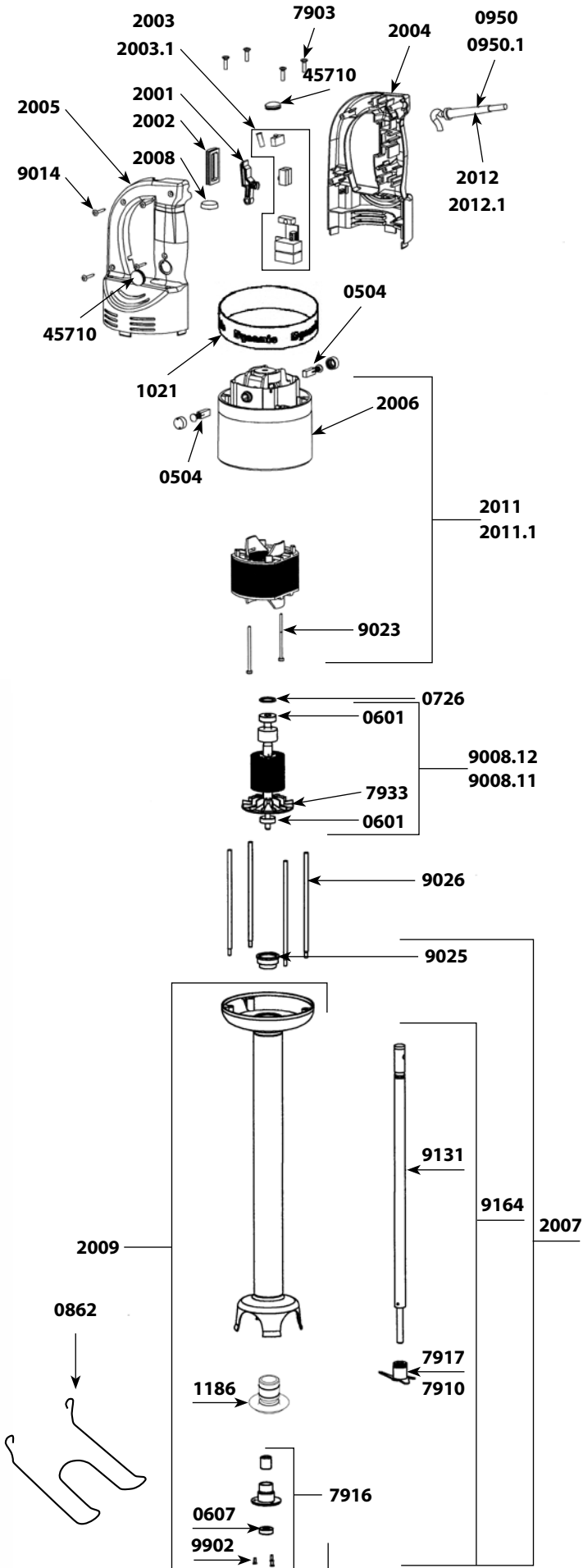
Charbons avec bouchons (la paire)	0523
Roulement	0601
Bague d'étanchéité	0607
Joint torique	0610
Rondelle élastique	0726
Silenbloc	0829
Turbine	0856
Support (fil)	0860
Interrupteur non verrouillable	0908
Condensateur antiparasite	0909
Sortie de câble 230V	0950
Sortie de câble 115V	0950.1
Tirants (les 4)	7913M
Arbre de transmission	7915
Palier inf. sans vis (bague d'étanchéité, joint torique, bague autolubrifiante)	7916
Couteau avec vis	7917
Ensemble arbre, palier, couteau	7934
Vis de palier pour cloche alu (les 3)	7950
Poignée équipée 230 V (capot, vis, interrupteur, cordon, étiquette)	8301
Poignée équipée 115 V (capot, vis, interrupteur, cordon, étiquette)	8301.1
Poignée seule + capot + vis	8302
Cordon d'alimentation 230V	8303
Cordon d'alimentation 115 V	8303.2
Vis de tirants (les 4)	8317
Carter inférieur moteur	8318
Capot de poignée + vis	8319
Fil de terre	8321
Vis + rondelles de masse (les 2)	8322
Moteur équipé 230 V	8504
Moteur équipé 115 V	8504.1
Induit 230 V	8504.12
Induit 115 V	8504.13
Masse 230 V	8504.22
Masse 115 V	8504.23
Carter supérieur moteur (équipé de porte-charbons)	8510
Pied (entretoise, carter, cloche, palier, vis)	8512

## Nomenclature des pièces

## Code

Charbons avec bouchons (la paire)	0504
Roulement	0601
Bague d'étanchéité	0607
Rondelle élastique	0726
Ressort de verrouillage	0767
Ressort de sécurité	0768
Support mural	0881
Support mural long	0881.L
Sortie de câble 230V	0950
Sortie de câble 115V	0950.1
Interrupteur U.L. (115 V / 230V)	0965
Condensateur antiparasite 115 V	0972
Condensateur antiparasite + filtre 230 V	0972.1
Étiquette de sécurité - Attention	1017
Bande décor "Dynamic"	1027
Étiquette d'identification 230 V	1028
Étiquette d'identification 115 V	1029
Support palier + joint	1186
Couteau émulsionneur + vis	7910
Palier inf. sans vis (bague d'étanchéité, joint torique, bague autolubrifiante)	7916
Couteau avec vis	7917
Turbine	7933
Vis de palier pour cloche alu (les 3)	7950
Vis de tirants (les 4)	8317
Demi-poignée supérieure	9002
Bouton de sécurité	9005
Bouton de verrouillage	9007
Induit 115 V	9008.11
Induit 230 V	9008.12
Bouchon	9009
Levier de commande	9010
Cordon d'alimentation 2 fils 230 V	9011
Vis de poignée (les 4)	9014
Carter supérieur (équipé de porte-charbons)	9015
Masse 230 V (carter équipé de porte-charbons)	9016
Vis de fixation masse (les 2)	9023
Bague de roulement	9025
Tirants (les 4)	9026
Masse 115 V (carter équipé de porte-charbons)	9038
Cordon d'alimentation 2 fils 115 V	9040
Fil électrique pour porte-charbons 230 V (les 2)	9043
Poignée complète 230 V (boutons, cordon, interrupteur, condensateur + filtre)	9100
Poignée complète 115 V (boutons, cordon, interrupteur, condensateur + filtre)	9100.1
Demi-poignée inférieure 230 V (avec étiquette)	9101
Demi-poignée inférieure 115 V (avec étiquette)	9101.1
Bouchon variateur	9112
Pied complet (entretoise, carter, cloche, palier, arbre, vis, couteau)	9129
Entretoise avec carter, cloche, palier et vis	9130
Arbre de transmission (repère 2 gorges)	9131
Fil électrique pour porte-charbons 115 V (les 2)	9143
Ensemble arbre, palier, couteau	9164
Vis de palier pour cloche inox (les 3)	9902





## Nomenclature des pièces

## Code

Nomenclature des pièces	Code
Charbons avec bouchons (la paire)	0504
Roulement	0601
Bague d'étanchéité	0607
Rondelle élastique	0726
Ressort de sécurité	0768
Support mural	0862
Sortie de câble 230V	0950
Sortie de câble 115V	0950.1
Filtre C.E.M.	0999.20
Etiquette de sécurité - Attention	1017
Bande décor "Dynamic"	1021
Etiquette d'identification 230V	1067
Etiquette d'identification 115V	1068
Support palier + joints	1186
Interrupteur (minirupteur IW2)	1237
Voyant de mise sous tension 230V	1241
Voyant de mise sous tension 115V	1241.1
Levier de commande	2001
Protection du levier de commande	2002
Circuit de commande 230V (+ 4 interrupteurs + condensateur)	2003
Circuit de commande 115V (+ 4 interrupteurs + condensateur)	2003.1
Demi-poignée supérieure	2004
Demi-poignée inférieure	2005
Carter supérieur (équipé de porte-charbons)	2006
Pied complet (entretoise, carter, cloche, palier, arbre, vis, couteau)	2007
Bouchon variateur	2008
Entretoise avec carter, cloche, palier et vis	2009
Poignée complète 230V (cordon, voyant, bouchons, circuit et levier de commande)	2010
Poignée complète 115V (cordon, voyant, bouchons, circuit et levier de commande)	2010.1
Masse 230V (carter équipé de porte-charbons)	2011
Masse 115V (carter équipé de porte-charbons)	2011.1
Cordon d'alimentation 2 fils + cosses 230V après 2002	2012
Cordon d'alimentation 2 fils + cosses 115V après 2002	2012.1
Vis de tirants (les 4)	2012
Couteau émulsionneur	2012
Palier inf. (bague d'étanchéité, joint torique, bague autolubrifiante)	2012
Couteau avec vis	2012
Turbine	2012
Induit 115V	2012
Induit 230V	2012
Cordon d'alimentation 2 fils 230V avant 2002	2012
Vis de poignée (les 4)	2012
Vis de fixation masse (les 2)	2012
Bague de roulement	2012
Tirants (les 4)	2012
Cordon d'alimentation 2 fils 115V avant 2002	2012
Fil électrique pour porte-charbons 230V (les 2)	2012
Arbre de transmission (repère 2 gorges)	2012
Fil électrique pour porte-charbons 115V (les 2)	2012
Ensemble arbre, palier, couteau	2012
Vis de palier pour cloche inox (les 3)	2012
Bouchon de protection	2012

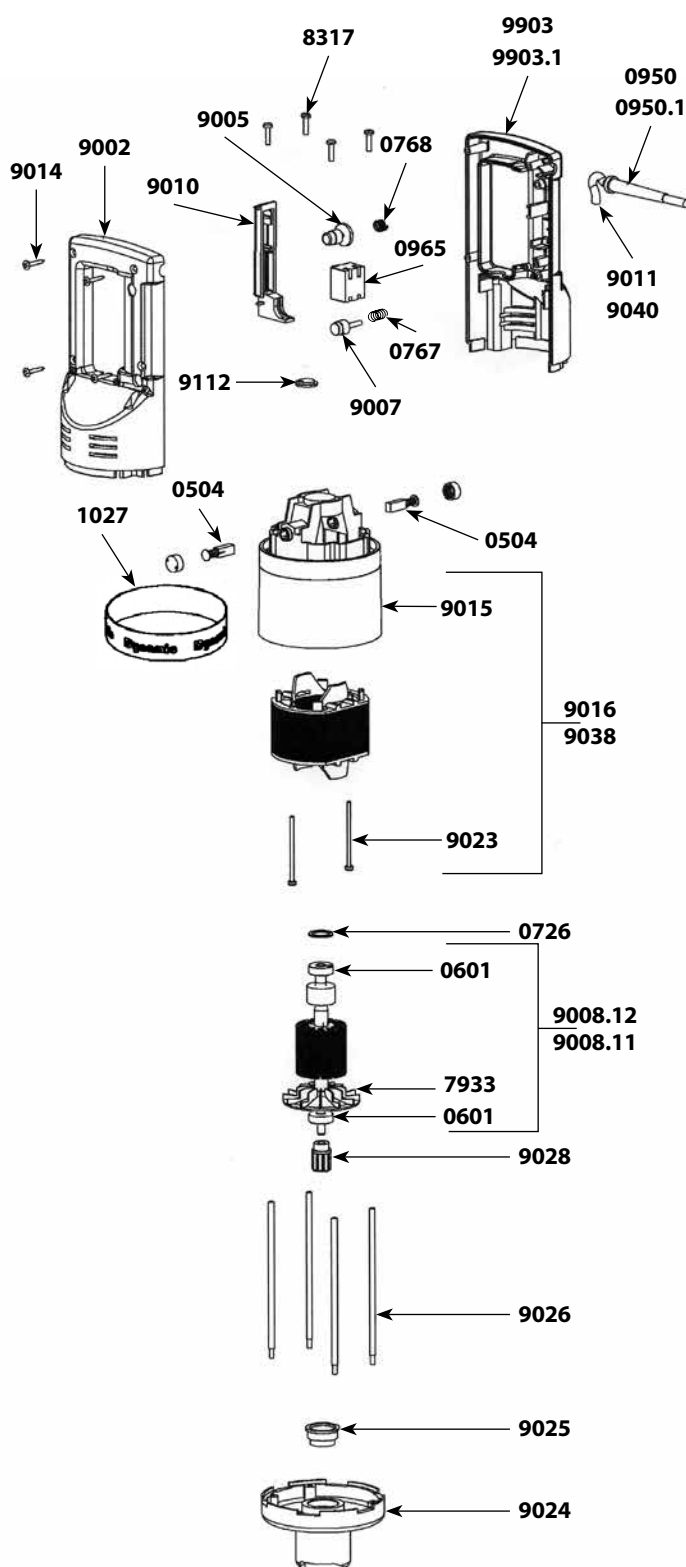
## MOTEUR

### Nomenclature des pièces

### Code

Charbons avec bouchons (la paire)	0504
Roulement	0601
Rondelle élastique	0726
Ressort de verrouillage	0767
Ressort de sécurité	0768
Sortie de câble 230 V	0950
Sortie de câble 115 V	0950.1
Interrupteur U.L. (115 V / 230 V)	0965
Condensateur antiparasite 115 V	0972
Condensateur antiparasite + filtre 230 V	0972.1
Étiquette de sécurité - Attention	1017
Bande décor "Dynamic"	1027
Étiquette d'identification 230 V	1054
Étiquette d'identification 115 V	1055
Turbine	7933
Vis de tirants (les 4)	8317
Demi-poignée supérieure	9002
Bouton de sécurité	9005
Bouton de verrouillage	9007
Induit sans moyeu d'accouplement 115 V	9008.11
Induit sans moyeu d'accouplement 230 V	9008.12
Bouchon	9009
Levier de commande	9010
Cordon d'alimentation 2 fils 230 V	9011
Vis de poignée (les 4)	9014
Carter supérieur (équipé de porte-charbons)	9015
Masse 230 V (carter équipé de porte-charbons)	9016
Vis de fixation masse (les 2)	9023
Carter aluminium inférieur (équipé d'une goupille + d'une bague de roulement)	9024
Bague de roulement	9025
Tirants (les 4)	9026
Moyeu d'accouplement	9028
Masse 115 V (carter équipé de porte-charbons)	9038
Cordon d'alimentation 2 fils 115 V	9040
Fil électrique pour porte-charbons 230 V (les 2)	9043
Bouchon variateur	9112
Fil électrique pour porte-charbons 115 V (les 2)	9143
Poignée complète 230 V	9900
Poignée complète 115 V	9900.1
Demi-poignée inférieure 230 V (avec étiquette)	9903
Demi-poignée inférieure 115 V (avec étiquette)	9903.1

POUR ACCESSOIRES PIED, VOIR PAGE 34



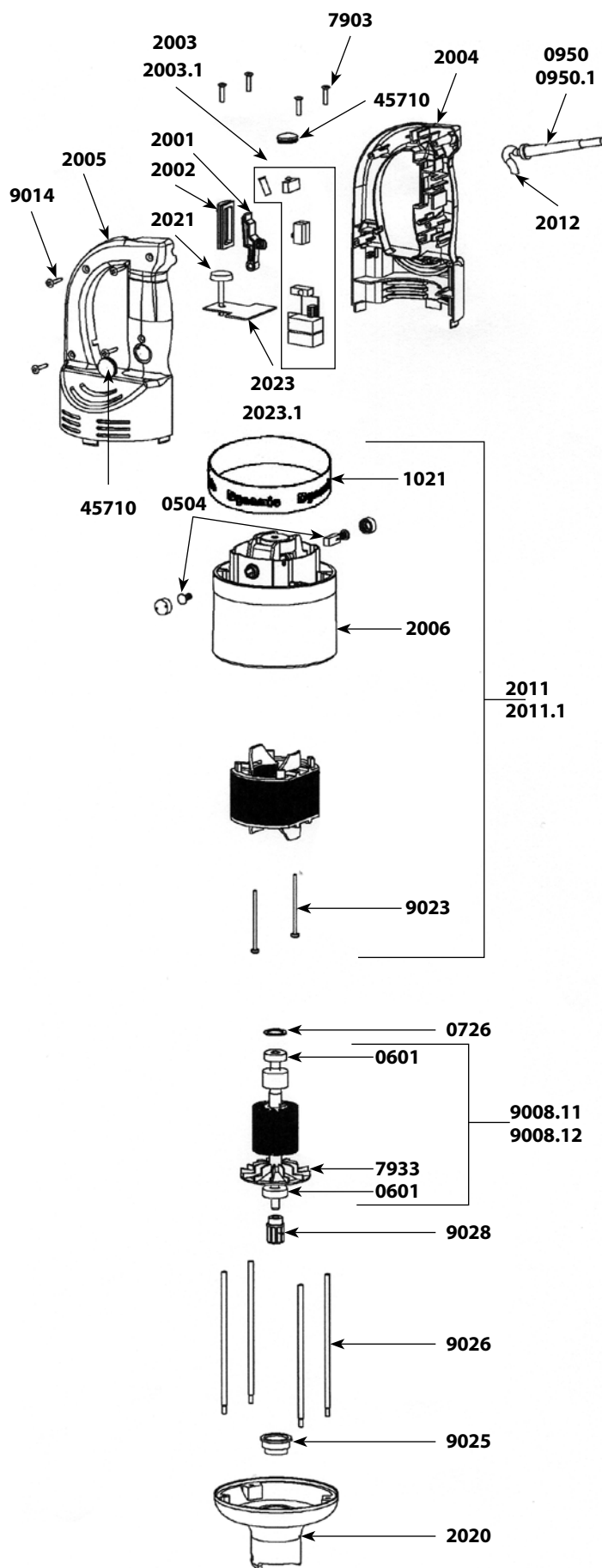
## Moteur

### Nomenclature des pièces

### Code

Charbons avec bouchons (la paire)	0504
Roulement	0601
Rondelle élastique	0726
Ressort de sécurité	0768
Sortie de câble 230V	0950
Sortie de câble 115V	0950.1
Filtre C.E.M.	0999.20
Etiquette de sécurité - Attention	1017
Bande décor "Dynamic"	1021
Etiquette d'identification 230 V	1075
Etiquette d'identification 115 V	1076
Interrupteur (minirupteur IW2)	1237
Voyant de mise sous tension 230 V	1241
Voyant de mise sous tension 115 V	1241.1
Levier de commande	2001
Protection du levier de commande	2002
Circuit de commande 230 V (+ 4 interrupteurs + condensateur)	2003
Circuit de commande 115 V (+ 4 interrupteurs + condensateur)	2003.1
Demi-poignée supérieure	2004
Demi-poignée inférieure	2005
Carter supérieur (équipé de porte-charbons)	2006
Bouchon variateur	2008
Poignée complète 230 V (cordon, voyant, bouchons, circuit et levier de commande)	2010
Poignée complète 115 V (cordon, voyant, bouchons, circuit et levier de commande)	2010.1
Masse 230 V (carter équipé de porte-charbons)	2011
Masse 115 V (carter équipé de porte-charbons)	2011.1
Cordon d'alimentation 2 fils + cosses 230 V après 2002	2012
Cordon d'alimentation 2 fils + cosses 115 V après 2002	2012.1
Carter aluminium inférieur (équipé d'une goupille + bague de roulement)	2020
Molette variateur	2021
Poignée complète 230 V avec variateur (à partir du N°040132)	2022
Poignée complète 115 V avec variateur (à partir du N°040132)	2022.1
Variateur 230 V	2023
Variateur 115 V	2023.1
Vis de tirants (les 4)	7903
Turbine	7933
Induit 115 V sans moyeu d'accouplement	9008.11
Induit 230 V sans moyeu d'accouplement	9008.12
Cordon d'alimentation 2 fils 230 V avant 2002	9011
Vis de poignée (les 4)	9014
Vis de fixation masse (les 2)	9023
Bague de roulement	9025
Tirants (les 4)	9026
Moyeu d'accouplement	9028
Cordon d'alimentation 2 fils 115 V avant 2002	9040
Fil électrique pour porte-charbons 230 V (2)	9043
Cordon australien avant 2002	9066
Fil électrique pour porte-charbons 115 V (les 2)	9143
Bouchon de protection (l'unité)	45710

POUR ACCESSOIRES PIED, VOIR PAGE 34



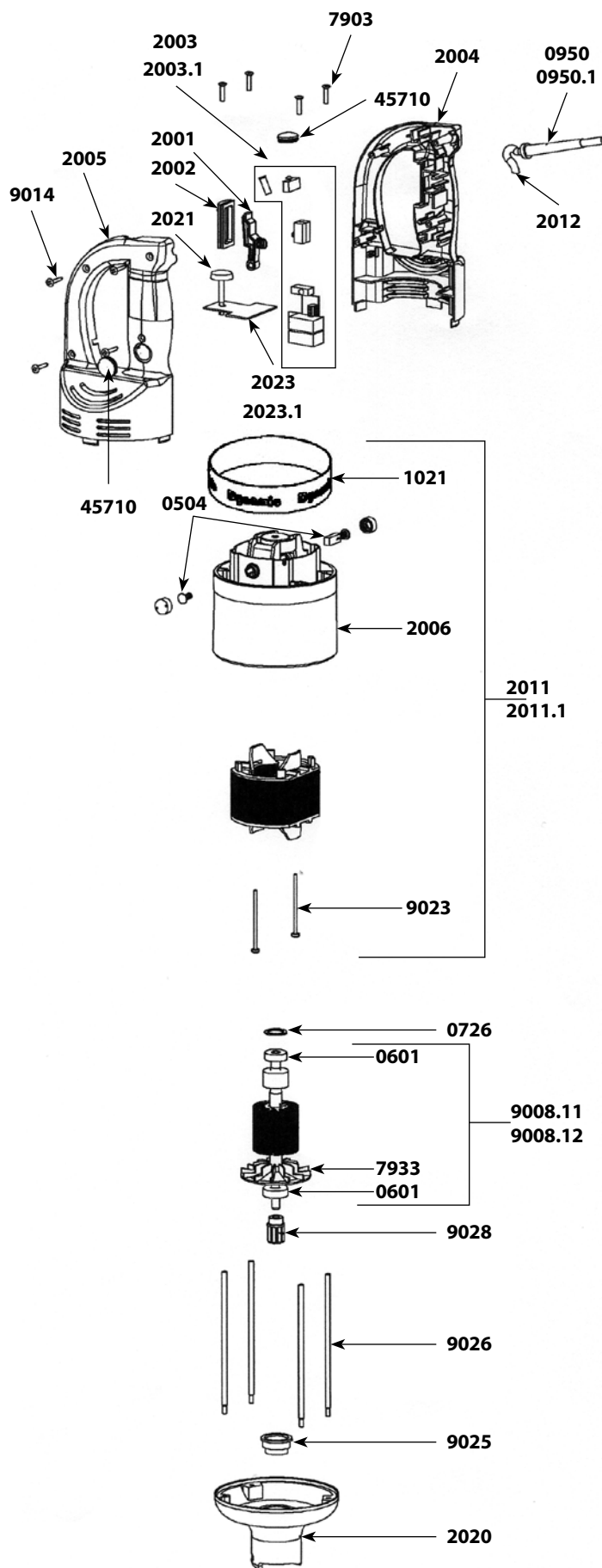
## Moteur

### Nomenclature des pièces

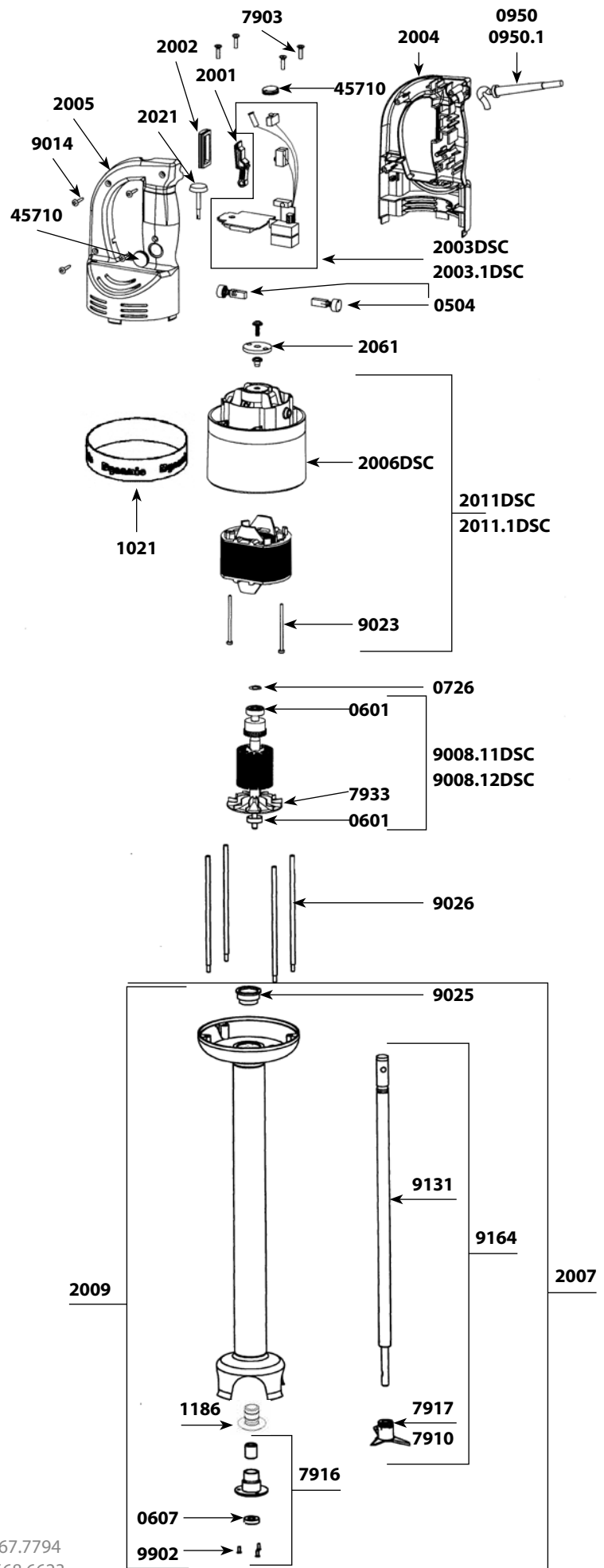
### Code

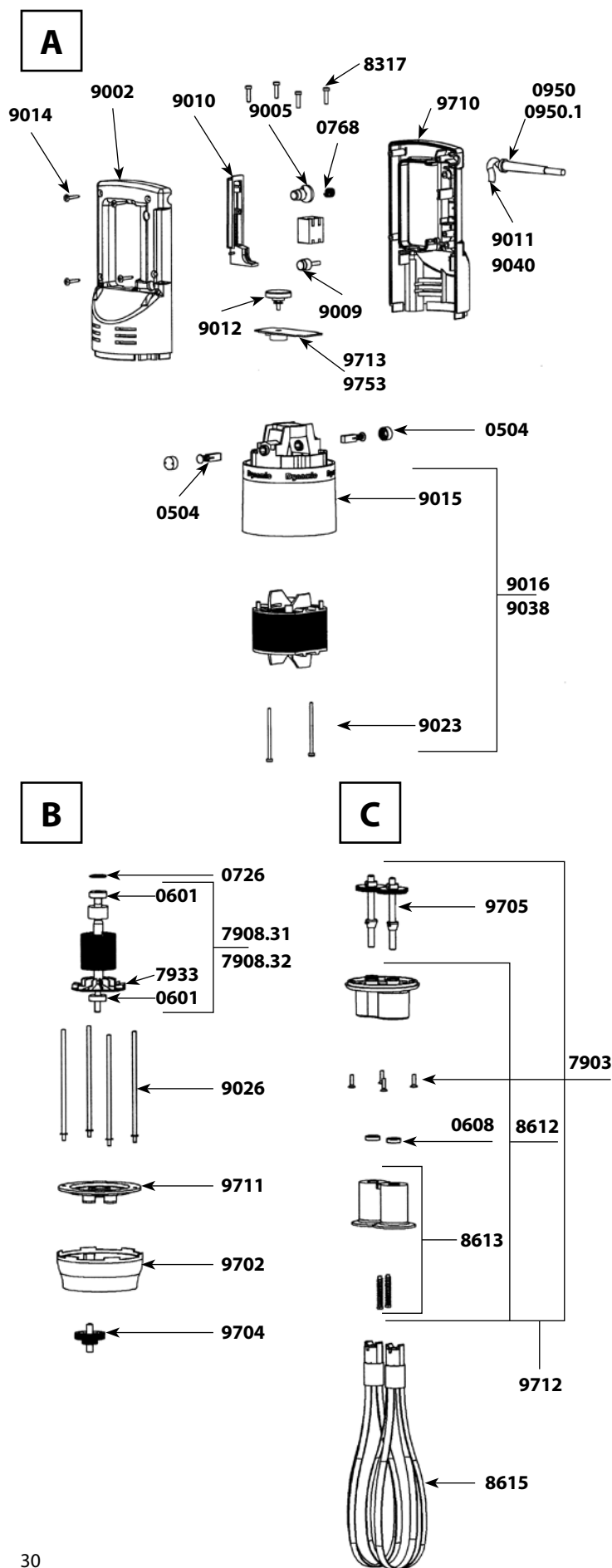
Charbons avec bouchons (la paire)	0504
Roulement	0601
Rondelle élastique	0726
Ressort de sécurité	0768
Sortie de câble 230V	0950
Sortie de câble 115V	0950.1
Filtre C.E.M.	0999.20
Étiquette de sécurité - Attention	1017
Bande décor "Dynamic"	1021
Étiquette d'identification 230 V	1075
Étiquette d'identification 115 V	1076
Interrupteur (minirupteur IW2)	1237
Voyant de mise sous tension 230 V	1241
Voyant de mise sous tension 115 V	1241.1
Levier de commande	2001
Protection du levier de commande	2002
Circuit de commande 230 V (+ 4 interrupteurs + condensateur)	2003
Circuit de commande 115 V (+ 4 interrupteurs + condensateur)	2003.1
Demi-poignée supérieure	2004
Demi-poignée inférieure	2005
Carter supérieur (équipé de porte-charbons)	2006
Bouchon variateur	2008
Poignée complète 230 V (cordon, voyant, bouchons, circuit et levier de commande)	2010
Poignée complète 115 V (cordon, voyant, bouchons, circuit et levier de commande)	2010.1
Masse 230 V (carter équipé de porte-charbons)	2011
Masse 115 V (carter équipé de porte-charbons)	2011.1
Cordon d'alimentation 2 fils + cosses 230 V après 2002	2012
Cordon d'alimentation 2 fils + cosses 115 V après 2002	2012.1
Carter aluminium inférieur (équipé d'une goupille + bague de roulement)	2020
Molette variateur	2021
Poignée complète 230 V avec variateur (à partir du N°040132)	2022
Poignée complète 115 V avec variateur (à partir du N°040132)	2022.1
Variateur 230 V	2023
Variateur 115 V	2023.1
Vis de tirants (les 4)	7903
Turbine	7933
Induit 115 V sans moyeu d'accouplement	9008.11
Induit 230 V sans moyeu d'accouplement	9008.12
Cordon d'alimentation 2 fils 230 V avant 2002	9011
Vis de poignée (les 4)	9014
Vis de fixation masse (les 2)	9023
Bague de roulement	9025
Tirants (les 4)	9026
Moyeu d'accouplement	9028
Cordon d'alimentation 2 fils 115 V avant 2002	9040
Fil électrique pour porte-charbons 230 V (2)	9043
Cordon australien avant 2002	9066
Fil électrique pour porte-charbons 115 V (les 2)	9143
Bouchon de protection (l'unité)	45710

POUR ACCESSOIRES PIED, VOIR PAGE 34



Nomenclature des pièces	Code
Charbons avec bouchons (la paire)	0504
Roulement	0601
Bague d'étanchéité	0607
Rondelle élastique	0726
Support mural	0862
Sortie de câble 230V	0950
Sortie de câble 115V	0950.1
Étiquette de sécurité	1017
Bande décor "DYNAMIC"	1021
Étiquette d'identification 115 V	1097
Étiquette d'identification 230 V	1099.15
Support palier + joints	1186
Levier de commande	2001
Protection du levier de commande	2002
Carte électronique 230 V (variateur + circuit de régulation + circuit de commande)	2003DSC
Carte électronique 115 V (variateur + circuit de régulation + circuit de commande)	2003.1DSC
Demi poignée supérieure	2004
Demi poignée inférieure	2005
Carter supérieur	2006DSC
Pied complet (entretoise, carter, cloche, palier, arbre, vis, couteau)	2007
Entretoise avec carter, cloche, palier et vis	2009
Masse 230 V (carter équipé de porte charbons)	2011DSC
Masse 115 V (carter équipé de porte charbons)	2011.1DSC
Cordon d'alimentation 2 fils 230 V + cosses	2012
Cordon d'alimentation 2 fils 115 V + cosses	2012.1
Molette de variateur	2021
Poignée complète 230 V	2060
Poignée complète 115 V	2060.1
Rondelle de détection (rondelles, aimants, vis, petite entretoise)	2061
Vis de tirant (les 4)	7903
Couteau émulsionneur + vis	7910
Palier inférieur (bague d'étanchéité, joint torique, bague autolubrifiante)	7916
Couteau avec vis	7917
Turbine	7933
Induit 115 V	9008.11DSC
Induit 230 V	9008.12DSC
Vis de poignée (les 4)	9014
Vis de fixation masse (les 2)	9023
Bague de roulement	9025
Tirants (les 4)	9026
Fil électrique pour porte charbons 230 V	9043
Arbre de transmission	9131
Fil électrique pour porte charbons 115 V	9143
Ensemble arbre, palier, couteau	9164
Vis de palier (les 3)	9902
Bouchon de protection	45710



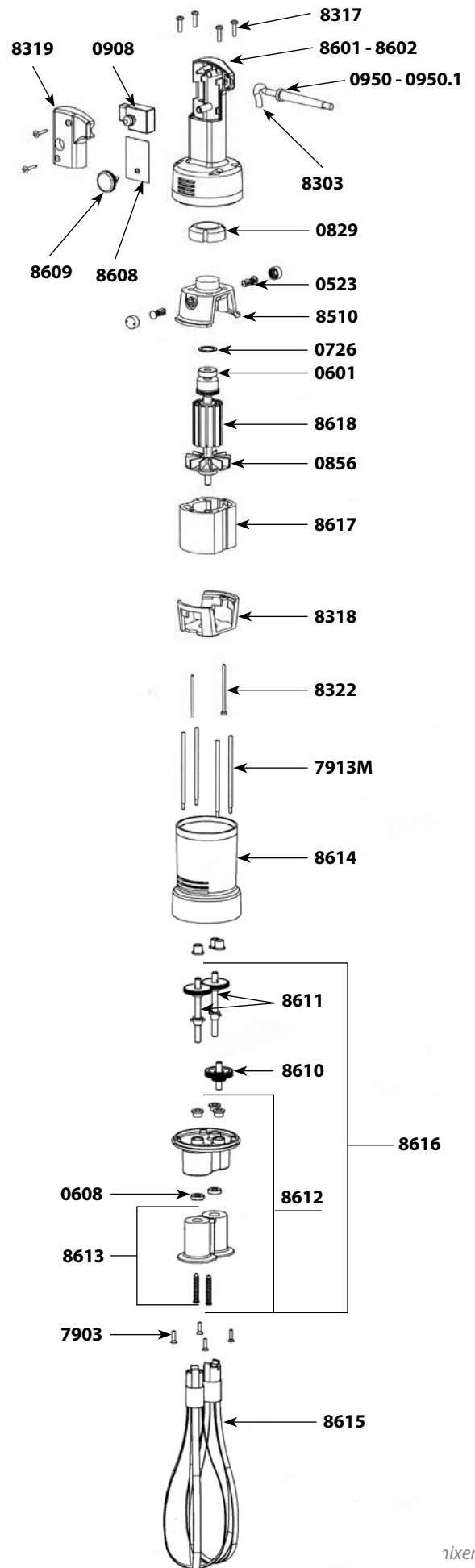


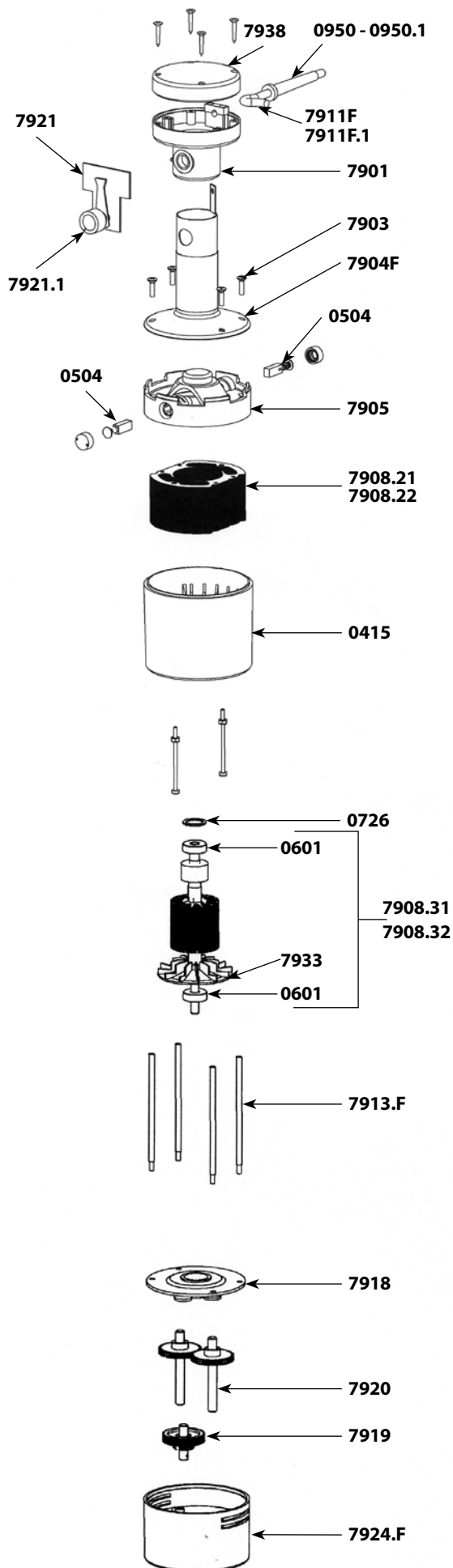
## Nomenclature des pièces

## Code

Charbons avec bouchons (la paire)	0504
Roulement	0601
Bague d'étanchéité pour fouet	0608
Rondelle élastique	0726
Goupille 3 X 20	0744
Goupille 3 X 14	0745
Ressort de sécurité	0768
Support mural	0881
Sortie de câble 230V	0950
Sortie de câble 115V	0950.1
Interrupteur 230V	0964
Interrupteur U.L. 115V	0965
Condensateur antiparasite	0972
Condensateur antiparasite + filtre	0972.1
Étiquette d'identification 115V	1019
Étiquette d'identification 230V	1020
Bande décor Dynamic	1027
Vis d'embase (les 4)	7903
Induit 115V	7908.31
Induit 230V	7908.32
Turbine	7933
Vis de tirant (les 4)	8317
Embase équipée (3 bagues, 2 joints et 2 cornets)	8612
Cornets (la paire)	8613
Outil fouet (la paire)	8615
Demi-poignée supérieure	9002
Bouton de sécurité	9005
Bouchon	9009
Levier de commande	9010
Cordon d'alimentation 230V	9011
Molette variateur	9012
Vis de poignée (les 4)	9014
Carter supérieur (équipé porte-charbons)	9015
Masse (230V) (carter porte-charbons)	9016
Vis de fixation masse	9023
Tirants (les 4)	9026
Masse 115V	9038
Cordon d'alimentation 115V	9040
Fil électrique pour porte-charbons (230V) les 2	9043
Fil électrique pour porte-charbons (115V) les 2	9143
Carter aluminium inférieur	9702
Pignon intermédiaire + axe	9704
Pignons de sortie (la paire) avec arbres + Goupilles	9705
Poignée complète 230V (boutons, cordon, interrupteur, condensateur, filtre, variateur)	9706
Poignée complète 115V (boutons, cordon, interrupteur, condensateur, filtre, variateur)	9706.1
Demi-poignée inférieure 230V (avec étiquette)	9710
Demi-poignée inférieure 115V (avec étiquette)	9710.1
Platine avec 3 bagues	9711
Embase fouet sans pignon intermédiaire	9712
Variateur 230V	9713
Variateur 115V	9753

Nomenclature des pièces	Code
Charbons avec bouchons (la paire)	0523
Roulement	0601
Bague d'étanchéité pour fouet	0608
Rondelle élastique	0726
Goupille 3 X 20	0744
Goupille 3 X 14	0745
Silencibloc	0829
Turbine	0856
Support (fil)	0860
Interrupteur non verrouillable	0908
Condensateur antiparasite	0909
Sortie de câble 230V	0950
Sortie de câble 115V	0950.1
Vis d'embase (les 4)	7903
Tirants (les 4)	7913M
Cordon d'alimentation 230 V	8303
Cordon UK	8303.1
Vis de tirant (les 4)	8317
Carter inférieur moteur	8318
Capot de poignée + vis	8319
Fil de terre	8321
Vis + rondelles de masses (les 2)	8322
Carter supérieur (équipé porte-charbons)	8510
Poignée équipée 230 V (capot, vis, interrupteur, cordon, variateur, étiquette)	8601
Poignée seule + capot + vis	8602
Moteur équipé 230 V	8604
Variateur électronique avec bouton 230 V	8608
Bouton de variateur avec clips	8609
Pignon intermédiaire + axe	8610
Pignons de sortie (la paire) avec arbres	8611
Embase équipée (2 joints, 2 cornets, 3 bagues)	8612
Cornets (la paire)	8613
Carter aluminium	8614
Outil fouet (la paire)	8615
Ensemble axes, embase, cornets, pignons	8616
Masse (230V)	8617
Induit 230 V	8618

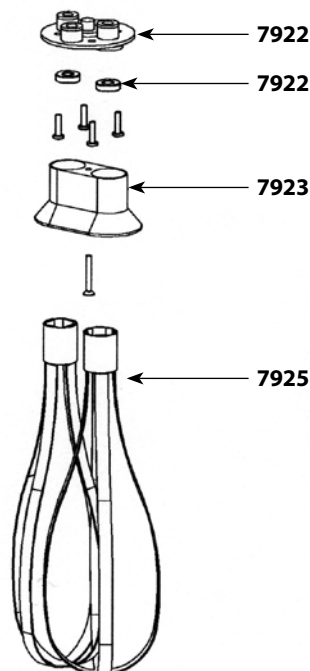




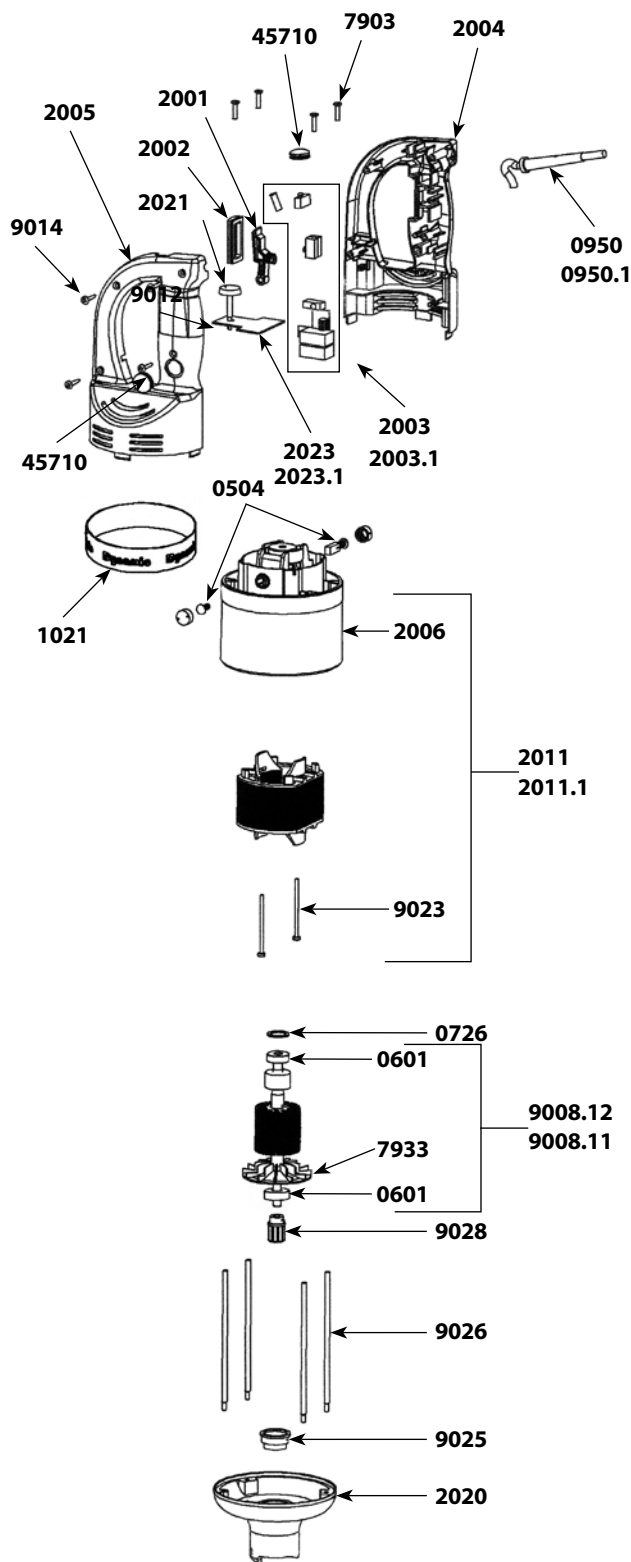
## Nomenclature des pièces

## Code

Nomenclature des pièces	Code
Virole	0415
Charbons avec bouchons (la paire)	0504
Roulement	0601
Bague d'étanchéité	0608
Rondelle élastique	0726
Goupille 3 x 20	0744
Goupille 3 x 14	0745
Sortie de câble 230V	0950
Sortie de câble 115V	0950.1
Poignée équipée (serre-câble, goujons, capot, vis)	7901
Vis de tirant (les 4)	7903
Plaque d'identification 230 V	7904 F
Carter supérieur avec porte-charbons	7905
Masse 115 V	7908.21
Masse 230 V	7908.22
Moteur équipé 230 V	7908.3
Induit 115 V	7908.31
Induit 230 V	7908.32
Moteur équipé 115 V	7908.4
Cordon d'alimentation 230 V	7911 F
Cordon d'alimentation 115 V	7911 F.1
Tirants (les 4)	7913.F
Platine avec 3 bagues bronze	7918
Pignon intermédiaire + arbre	7919
Pignons de sortie (les 2) avec arbres	7920
Variateur électronique avec bouton	7921
Bouton de variateur	7921.1
Embase équipée 3 bagues bronze	7922
Onglet de protection	7923
Carter inférieur	7924 F
Outil fouet (la paire)	7925
Condensateur antiparasite	7931
Turbine	7933
Capot de poignée + vis	7938







## Nomenclature des pièces

## Code

Charbons avec bouchons (la paire)	0504
Roulement	0601
Rondelle élastique	0726
Ressort de sécurité	0768
Sortie de câble 230V	0950
Sortie de câble 115V	0950.1
Filtre C.E.M 230 V	0999.20
Etiquette de sécurité - Attention	1017
Bande décor "Dynamic"	1021
Etiquette d'identification 230 V	1069
Etiquette d'identification 115 V	1070
Interrupteur (minirupteur IW2)	1237
Voyant de mise sous tension 230 V	1241
Voyant de mise sous tension 115 V	1241.1
Levier de commande	2001
Protection du levier de commande	2002
Circuit de commande 230 V (+ 4 interrupteurs + condensateur)	2003
Circuit de commande 115 V (+ 4 interrupteurs + condensateur)	2003.1
Demi-poignée supérieure	2004
Demi-poignée inférieure	2005
Carter supérieur (équipé de porte-charbons)	2006
Masse 230 V (carter équipé de porte-charbons)	2011
Masse 115 V (carter équipé de porte-charbons)	2011.1
Cordon d'alimentation 2 fils + cosse 230 V après 2002	2012
Cordon d'alimentation 2 fils + cosse 115 V après 2002	2012.1
Carter aluminium inférieur (équipé d'une goupille + bague de roulement)	2020
Molette de variateur	2021
Poignée complète 230 V (boutons, cordon, interrupteur, condensateur + filtre, variateur)	2022
Poignée complète 115 V (boutons, cordon, interrupteur, condensateur + filtre, variateur)	2022.1
Variateur 230 V	2023
Variateur 115 V	2023.1
Bouchon de protection (l'unité)	45710
Vis de tirants (les 4)	7903
Turbine	7933
Induit 115 V	9008.11
Induit 230 V	9008.12
Cordon d'alimentation 2 fils 230 V avant 2002	9011
Vis de poignée (les 4)	9014
Vis de fixation masse (les 2)	9023
Bague de roulement	9025
Tirants (les 4)	9026
Moyeu d'accouplement	9028
Cordon d'alimentation 2 fils 115 V avant 2002	9040
Fil électrique pour porte-charbons 230 V (les 2)	9043
Fil électrique pour porte-charbons 115 V (les 2)	9143
Bloc moteur BM2000 (voir catalogue produit)	AC001

**PIED MF 90/2000 & MFAP 90/2000**

Nomenclature des pièces	Code
Roulement	0601
Bague d'étanchéité pour pied mixer	0607
Support palier + joints	1186
Couteau émulsionneur + vis	7910
Palier inf. (bague d'étanchéité, joint torique, bague autolubrifiante)	7916
Couteau avec vis	7917
Vis de palier pour cloche alu (les 3)	7950
Ensemble arbre, palier, couteau	9004
Arbre de transmission (roulement, cage d'accouplement)	9031
Cage d'accouplement + goupille	9051
Entretoise avec embout, cloche	9901
Vis de palier pour cloche inox (les 3)	9902
Pied complet M90 (voir catalogue produit)	AC002

**PIED M100**

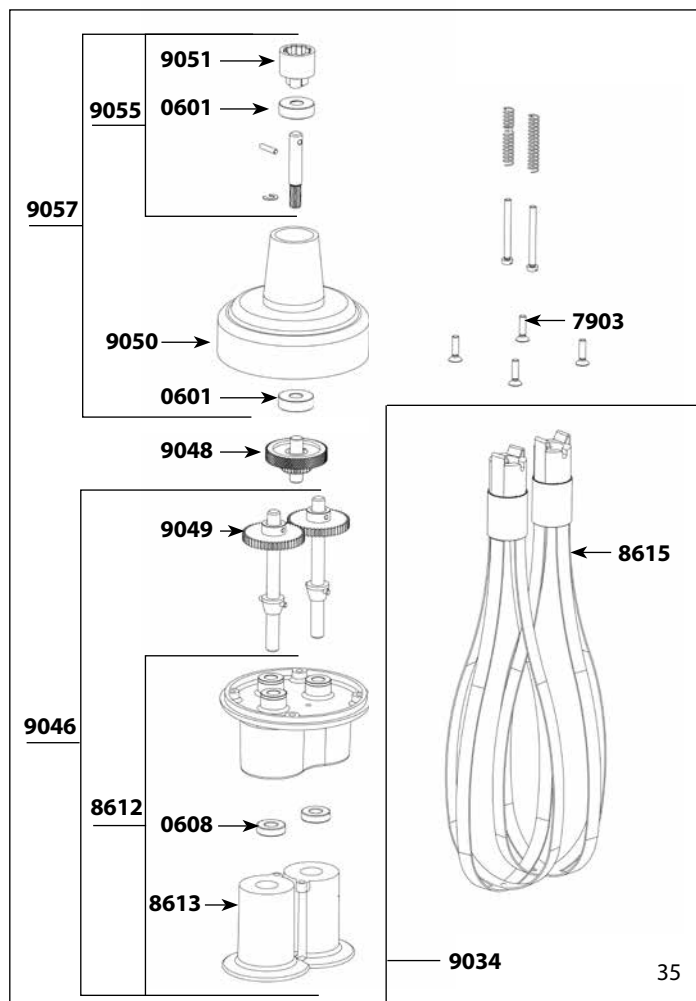
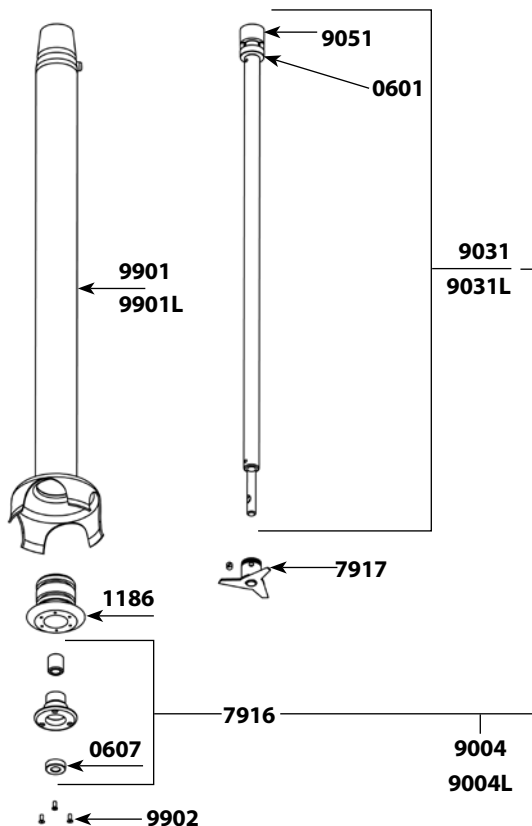
Nomenclature des pièces	Code
Ensemble arbre, palier, couteau	9004L
Arbre de transmission (roulement, cage d'accouplement)	9031L
Entretoise avec embout, cloche	9901L

**OUTIL FOUET MF 90/2000 ET MFAP 90/2000**

Nomenclature des pièces	Code
Roulement	0601
Bague d'étanchéité pour fouet	0608
Goupille 3 X 20	0744
Goupille 3 X 14	0745
Vis d'embase (les 4)	7903
Embase équipée (3 bagues + 2 joints + 2 cornets)	8612
Cornets (la paire)	8613
Outil fouet (la paire)	8615
Boîte de réduction complète sans fouets	9034
Embase fouet sans pignon intermédiaire	9046
Pignon intermédiaire + axe	9048
Pignons de sortie (la paire) avec arbres	9049
Boîte de réduction + 3 bagues autolubrifiantes	9050
Cage d'accouplement + Goupille	9051
Arbre d'attaque équipé (cage d'accouplement, roulement)	9055
Boîte réduction + Bague autolubrifiante + Arbre + Roulement	9057
Boîte de fouet complète F90 (voir catalogue produit)	AC003

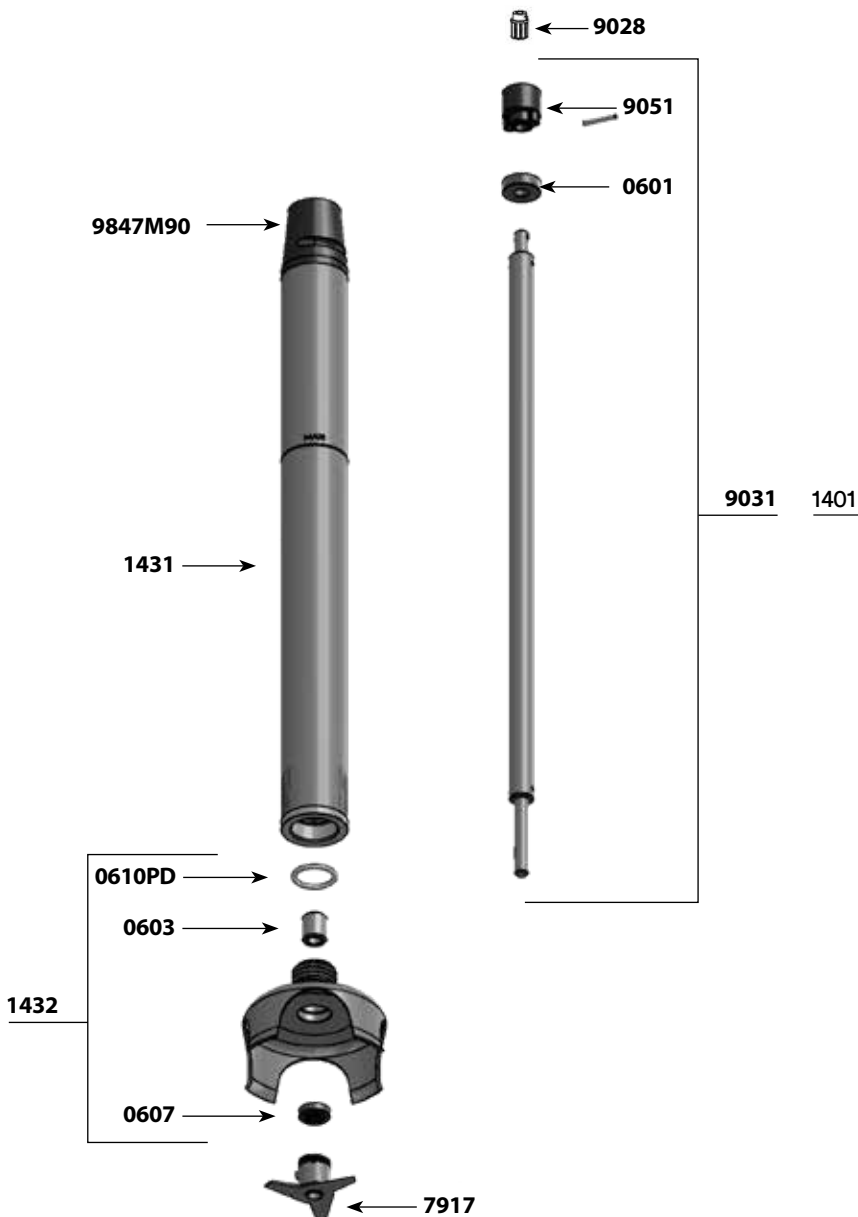
**Support mural**

Nomenclature des pièces	Code
Support mural	0880




## PIED MF 90/2000 & MFAP 90/2000 - Réf AC002.H (Pied complet)

Nomenclature des pièces	Code
Roulement	0601
Bague autolubrifiante	0603
Bague d'étanchéité	0607
Joint torique	0610PD
Entretoise avec embout et douille	1431
Cloche équipéee	1432
Couteau avec clip	7917
Moyeu d'accouplement	9028
Arbre de transmission (roulement, cage d'accouplement)	9031
Cage d'accouplement + goupille	9051
Embout noir	9847.M90

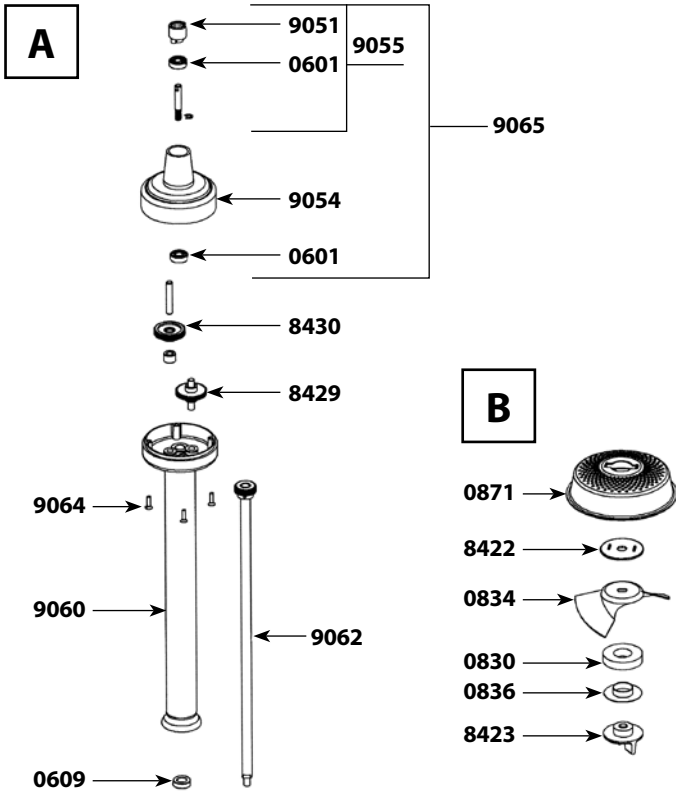


## PIED BLENDER MASTER - Réf AC070 (Pied complet)

Nomenclature des pièces	Code
Roulement	0601
Joint pour assemblage de roulement (2)	0618
Anneau autolubrifiant	0666
Joint étanche	0667
Ensemble pied	1401
Cloche de mélangeur	1402
Lame de cutter	1403
Arbre	1404
Clé du mixeur	1405
Coupleur pour armature	9028
Cage d'accouplement + goupille	9051
Embout noir	9847.M90



# AP 90 : ACCESSOIRE PRESSE-PURÉE

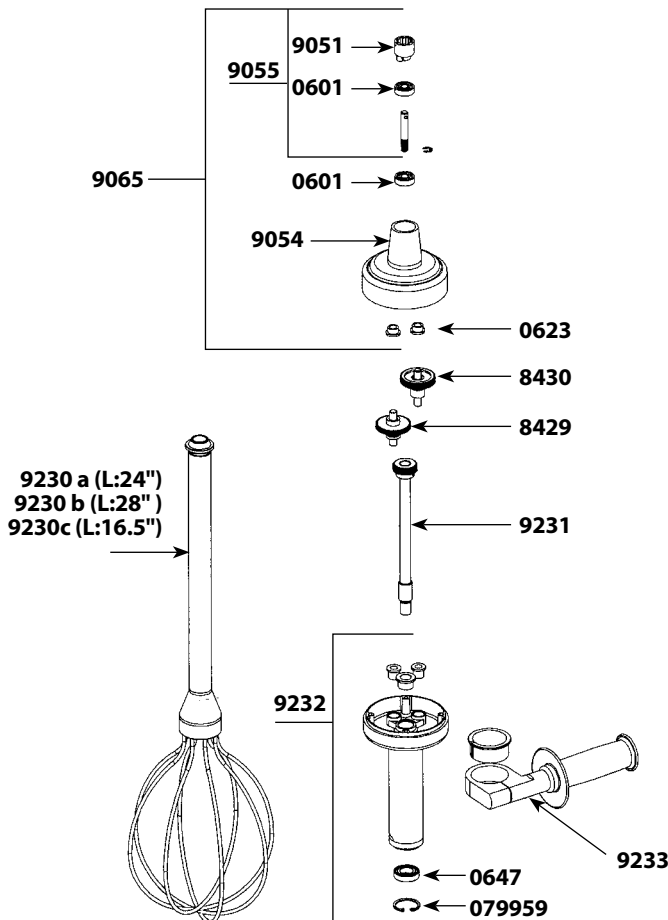


## Nomenclature des pièces

## Code

Bague d'étanchéité	0609
Rondelle ressort	0830
Hélice	0834
Rondelle friction épaulée	0836
Grille en cloche	0871
Rondelle antifriction	8422
Ecrou de pied	8423
Pignon arbré avec rondelle belleville	8429
Pignon intermédiaire + axe	8430
Cage d'accouplement + goupille	9051
Boîte de réduction + 2 bagues	9054
Arbre d'attaque équipé (cage et roulement)	9055
Pied (avec carter, tube, palier)	9060
Arbre de sortie + pignon	9062
Vis de boîte de réduction (les 4)	9064
Boîte de réduction + 2 bagues + arbre + roulements + pignon d'attaque	9065

# FM 90 : ACCESSOIRE FOUET BALLON



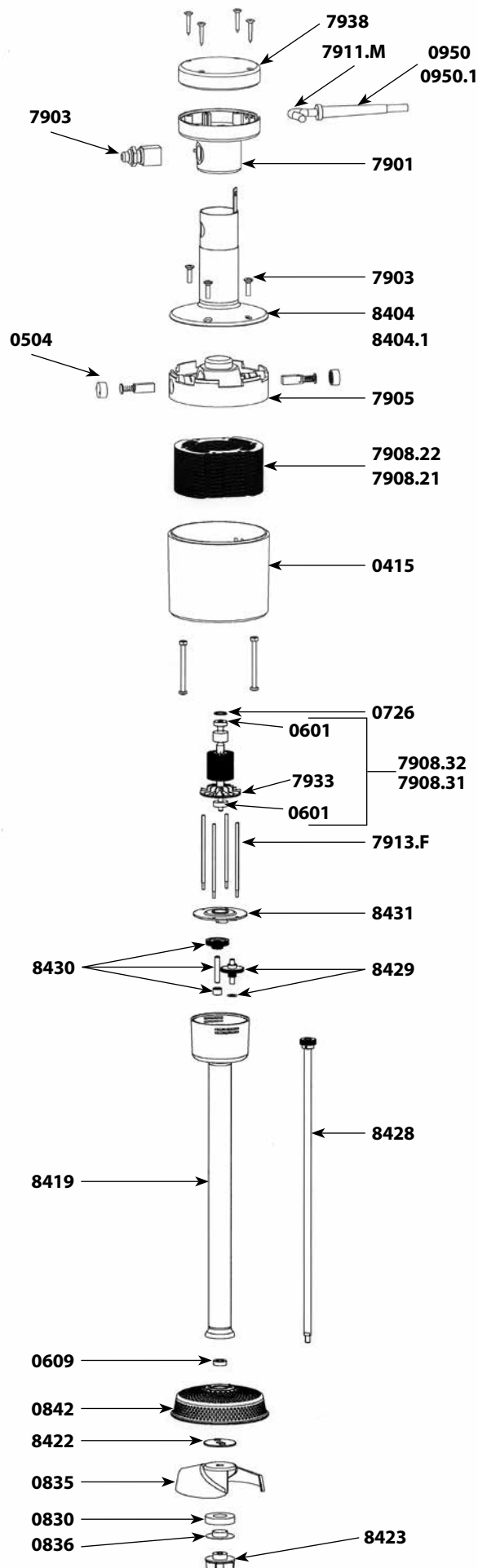
## Nomenclature des pièces

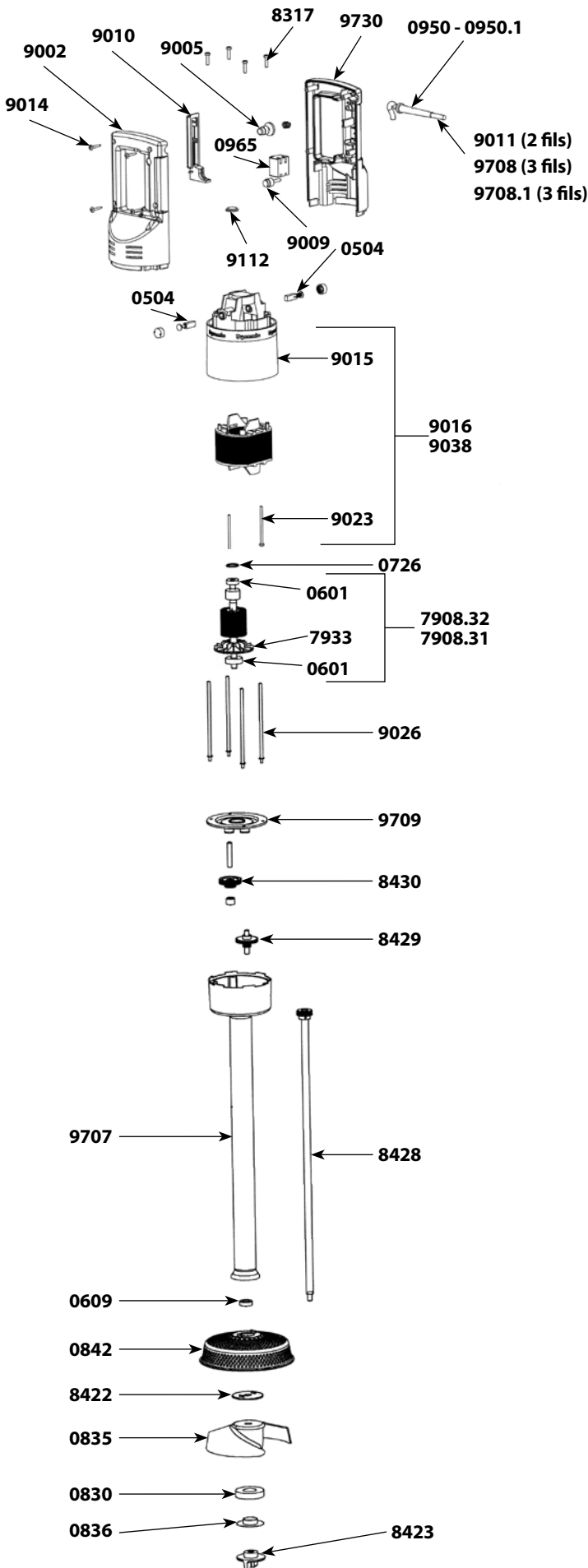
## Code

Roulement	0601
Bague autolubrifiante (1)	0623
Roulement	0647
Circlips	079959
Pignon arbré avec rondelle Belleville	8429
Pignon intermédiaire + axe	8430
Cage d'accouplement + goupille	9051
Boîte de réduction + 2 bagues	9054
Arbre d'attaque équipé (cage d'accouplement, roulement)	9055
Boîte de réduction + 2 bagues + arbre + roulements + pignon d'attaque	9065
Mono fouet - L : 24"	9230 a
Mono fouet - L : 28"	9230 b
Mono fouet - L : 16.5"	9230 c
Arbre de sortie mono fouet	9231
Carter inférieur équipé (3 bagues + roulement + clips)	9232
Poignée + douille	9233
Boîte de réduction complète, sans fouet boule et sans poignée	9250

# PRESSE-PURÉE PP 84

Nomenclature des pièces	Code
Virole	0415
Charbons avec bouchons (la paire)	0504
Roulement	0601
Bague d'étanchéité	0609
Rondelle élastique	0726
Goupille 3 X 14	0745
Rondelle ressort	0830
Hélice	0835
Rondelle de friction épaulée	0836
Grille en cloche	0842
Interrupteur à poussoir	0905
Sortie de câble 230V	0950
Sortie de câble 115V	0950.1
Poignée équipée (+ serre-câble, goujons, capot, vis)	7901
Vis de tirants (les 4)	7903
Carter supérieur équipé de porte-charbons	7905
Masse 230 V	7908.22
Masse 115 V	7908.21
Induit 230 V	7908.32
Induit 115 V	7908.31
Cordon d'alimentation 3 fils 230 V	7911M
Cordon d'alimentation 3 fils 115 V	7911M.1
Tirants (les 4)	7913F
Condensateur antiparasite	7931
Turbine	7933
Capot de poignée + vis	7938
Plaque d'identification 230 V	8404
Plaque d'identification 115 V	8404.1
Moteur 230 V	8408
Moteur 115 V	8408.1
Pied (avec carter, tube de plongée et palier)	8419
Rondelle antifriction	8422
Ecrou de pied	8423
Arbre de sortie avec pignon	8428
Pignon arbré avec rondelle belleville	8429
Pignon intermédiaire + axe	8430
Platine équipée de 2 bagues	8431





Nomenclature des pièces

Code

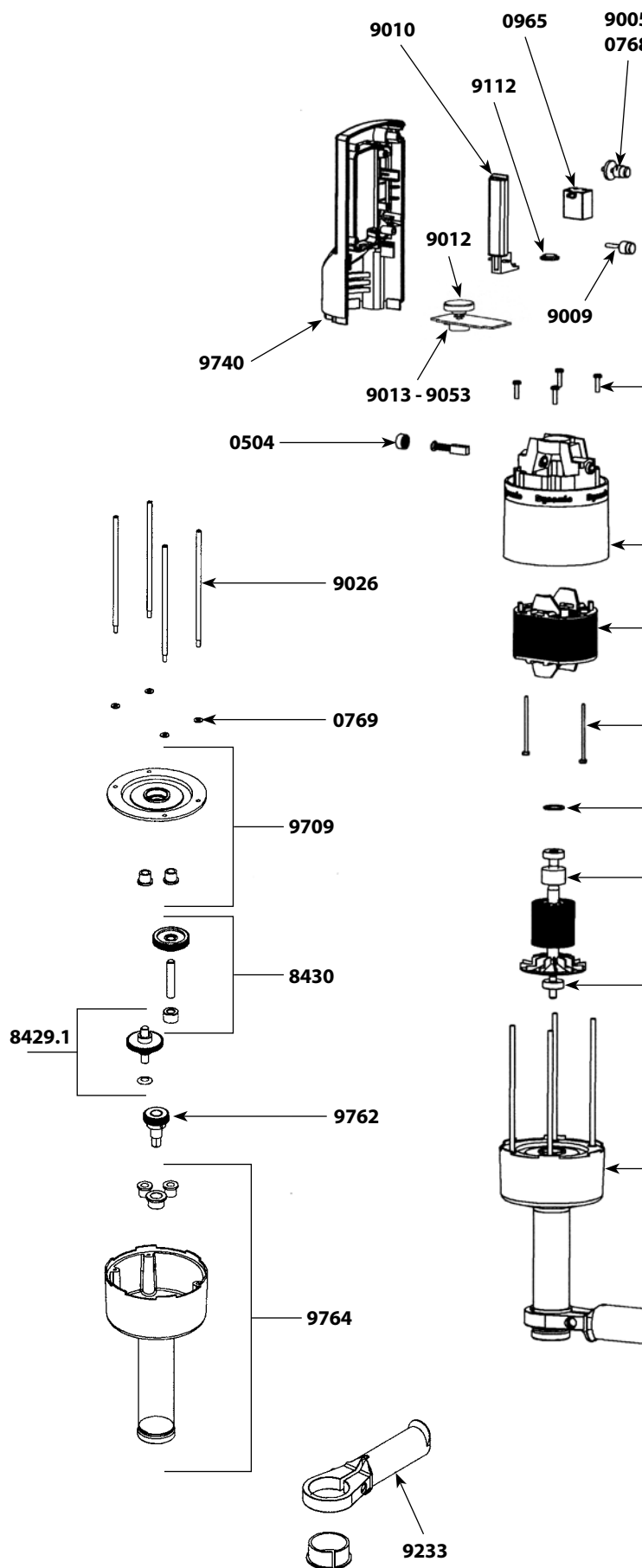
Charbons (la paire)	0504
Roulement	0601
Bague d'étanchéité nitrile	0609
Rondelle élastique	0726
Goupille 3 X 14	0745
Ressort de sécurité	0768
Rondelle ressort	0830
Hélice	0835
Rondelle de friction épaulée	0836
Grille en cloche	0842
Support mural	0881
Sortie de câble 230V	0950
Sortie de câble 115V	0950.1
Interrupteur Europe	0964
Interrupteur U.L.	0965
Condensateur antiparasite 115 V	0972
Condensateur antiparasite + filtre 230 V	0972.1
Bande décor Dynamic	1027
Étiquette d'identification 230 V	1056
Étiquette d'identification 115 V	1057
Induit 115 V	7908.31
Induit 230 V	7908.32
Turbine	7933
Vis de tirant (les 4)	8317
Rondelle antifriction	8422
Ecrou de pied	8423
Arbre de sortie avec pignon	8428
Pignon arbré avec rondelle belleville (à partir du N°050025)	8429
Pignon intermédiaire + axe	8430
Demi-poignée supérieure	9002
Bouton de sécurité	9005
Bouchon	9009
Levier de commande	9010
Cordon d'alimentation 2 fils 230 V (à partir du N°050025)	9011
Vis de poignée (les 4)	9014
Carter supérieur (équipé de porte-charbons)	9015
Masse 230 V (carter porte-charbons)	9016
Vis de fixation masse (les 2)	9023
Tirants (les 4)	9026
Masse 115 V (carter porte-charbons)	9038
Cordon d'alimentation 2 fils 115 V (à partir du N°050025)	9040
Fil électrique pour porte-charbons 230 V	9043
Cordon australien (à partir du N°050025)	9066
Cordon UK (à partir du N°050025)	9067
Bouchon variateur	9112
Fil électrique pour porte-charbons 115 V	9143
Poignée complète 230 V (boutons, cordon, interrupteur, passe-fil, condensateur + filtre)	9700
Poignée complète 115 V (boutons, cordon, interrupteur, passe-fil, condensateur + filtre)	9700.1
Pied complet (carter, tube, palier)	9707
Cordon d'alimentation 230 V (à partir du N°050025), 3 fils	9708
Cordon d'alimentation 115 V (à partir du N°050025), 3 fils	9708.1
Platine avec 2 bagues	9709
Demi-poignée inférieure 230 V (avec étiquette)	9730
Demi-poignée inférieure 115 V (avec étiquette)	9740

# BLOC MOTEUR PP 97 PLUS

Nomenclature des pièces	Code
Charbons (la paire)	0504
Roulement	0601
Rondelle ressort	0726
Ressort de sécurité	0768
Sortie de câble 230 V	0950
Sortie de câble 115 V	0950.1
Interrupteur	0965
Condensateur 115 V	0972
Condensateur antiparasite	0972.1
Bande décor Dynamic	1027
Plaque d'identification 230 V	109913
Plaque d'identification 115 V	109914
Induit 115 V	7908.31
Induit 230 V	7908.32
Turbine	7933
Tirants	8317
Demi-poignée supérieure	9002
Bouton de sécurité	9005
Capot de poignée	9009
Levier de commande	9010
Molette de variateur	9012
Variateur 230 V	9013
Vis de poignée	9014
Carter supérieur	9015
Masse 230 V	9016
Vis de masse 230 V (2)	9023
Masse 115 V	9038
Cordon d'alimentation 3 fils 115 V	9040
Fil électrique pour porte-charbons 230 V (les 2)	9043
Variateur 115 V	9053
Bouchon de variateur	9112
Fil électrique pour porte-charbons 115 V (les 2)	9143
Demi-poignée inférieure + étiquette 230 V	9730
Demi-poignée inférieure + étiquette 115 V	9740
Carter inférieur moteur	9761
Poignée complète équipée 230 V	9765
Poignée complète équipée 115 V	9765.1

## Carter inférieur équipé PP97 Plus

Nomenclature des pièces	Code
Rondelle M4	0769
Pignon arbré avec rondelle Belleville	8429.1
Pignon intermédiaire + axe	8430
Tirants	9026
Poignée déportée	9233
Platine avec 2 bagues	9709
Arbre de sortie avec pignon	9762
Carter alu, tube et bagues	9764



### Mono fouet pour PP97 Plus - FM97

**Nomenclature des pièces**

**Code**

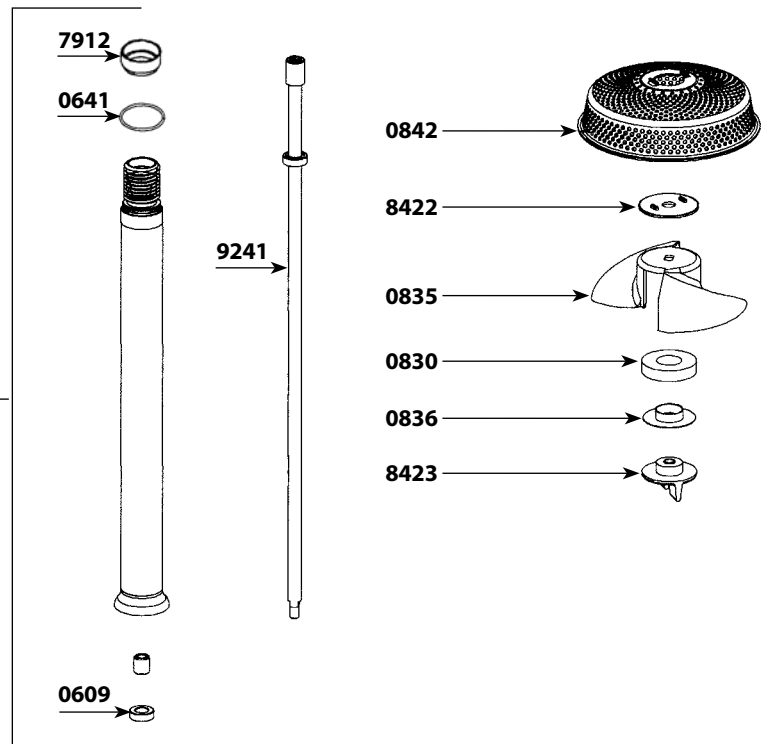
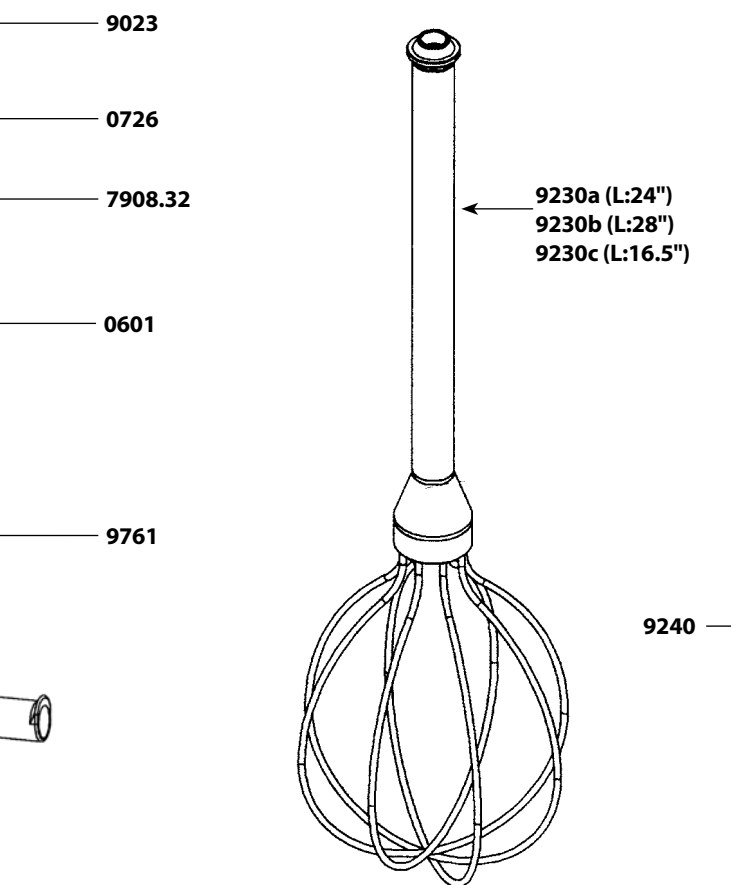
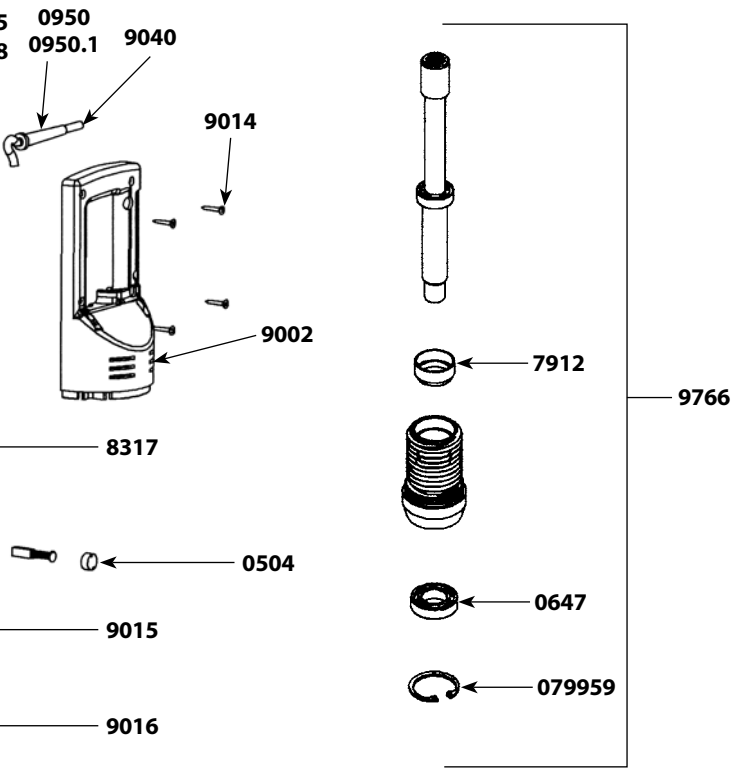
Roulement D15	0647
Anneau élastique	079959
Bague de roulement	7912
Mono fouet L : 24"	9230a
Mono fouet L : 28"	9230b
Mono fouet L : 16.5"	9230c
Douille mâle équipée (arbre, bague de roulement, anneau élastique)	9766

### Pied Presse-purée AP97

**Nomenclature des pièces**

**Code**

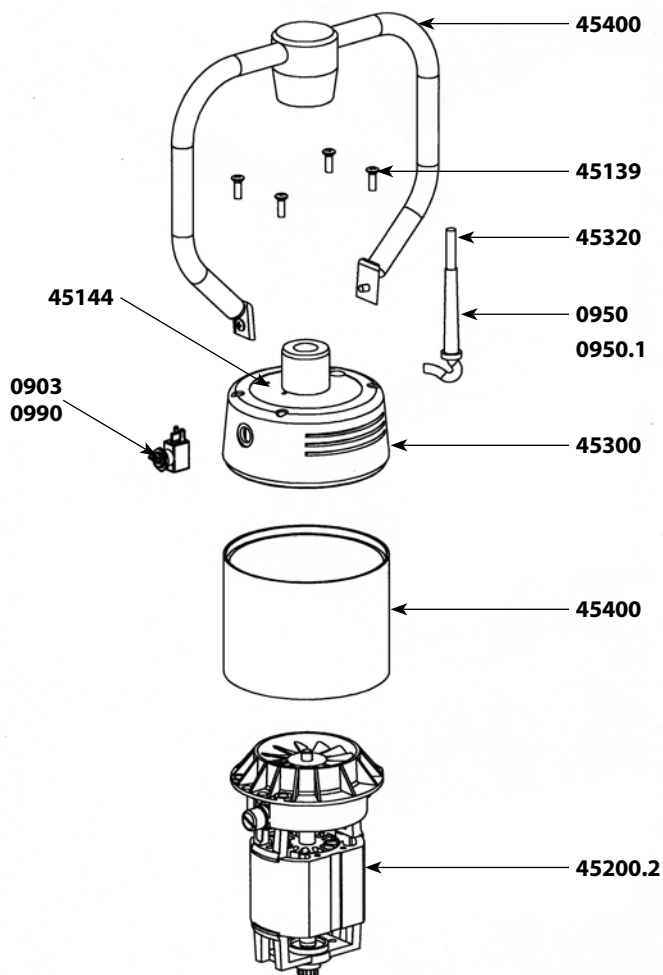
Bague d'étanchéité	0609
Joint torique	0641
Rondelle ressort	0830
Hélice	0835
Rondelle de friction épaulée	0836
Grille cloche	0842
Bague de roulement	7912
Rondelle anti-friction	8422
Ecrou de pied	8423
Ensemble douille mâle, bague de roulement, entretoise, palier complet	9240
Arbre de sortie	9241



## Nomenclature des pièces

## Code

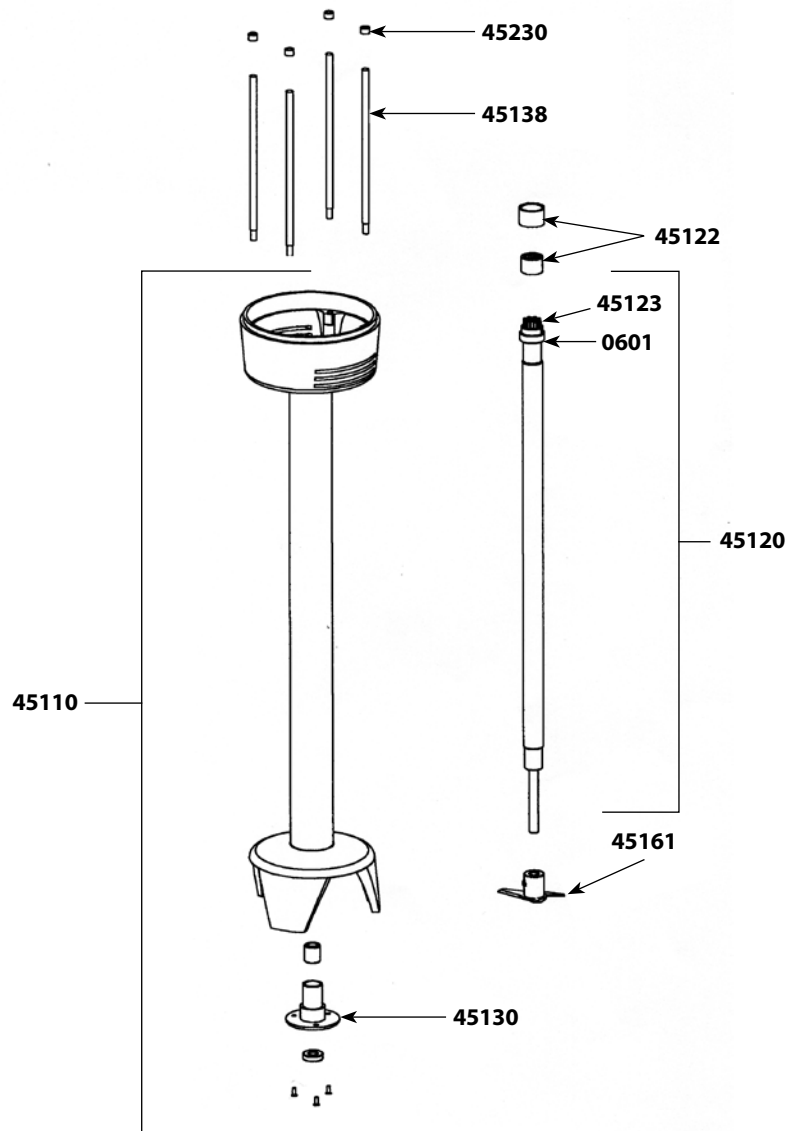
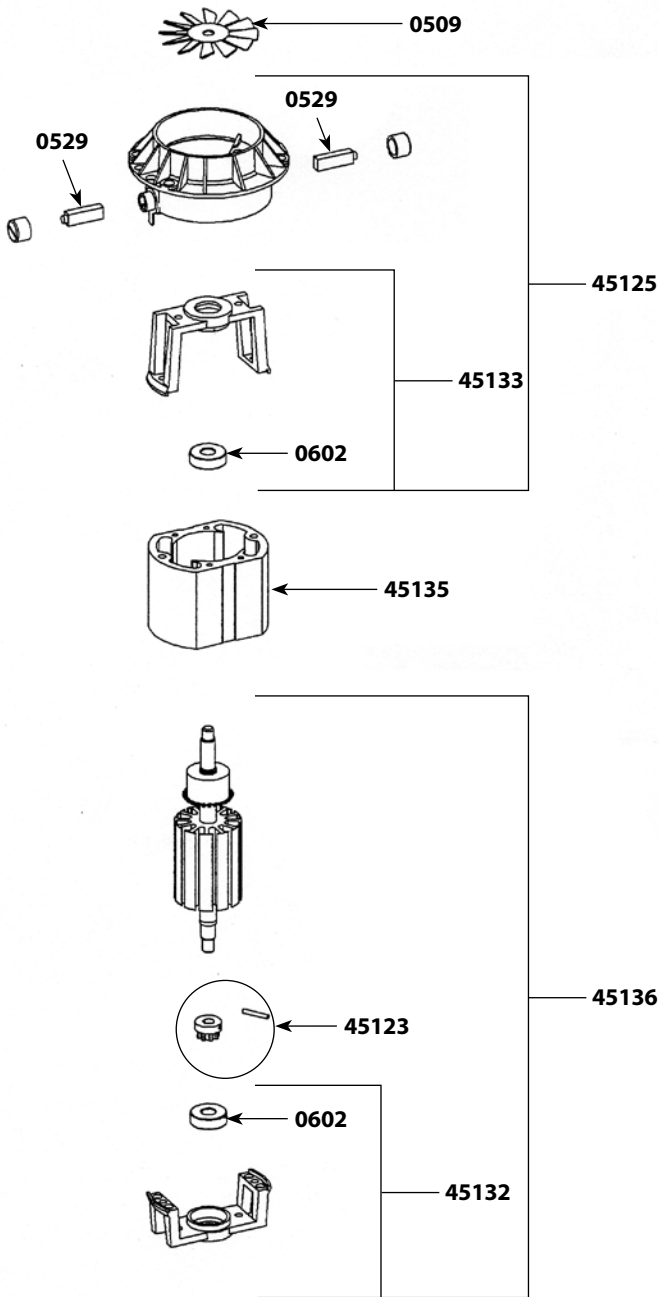
Turbine	0509
Charbons (la paire)	0529
Roulement arbre	0601
Roulement moteur	0602
Rondelle élastique	0760
Clips	0776
Ecrou rondelle turbine	0777
Support mural	0862
Interrupteur à bascule (ancien)	0903
Condensateur	0909
Sortie de câble 230V	0950
Sortie de câble 115V	0950.1
Interrupteur à poussoir (nouveau + capuchon rouge)	0990
Étiquette M.A.	1008
Pied (+ palier complet)	45110
Arbre de transmission (roulement, moyeu d'accouplement, arbre)	45120
Manchon d'accouplement	45122
Moyeu d'accouplement (pour moteur ou arbre)	45123
Carter turbine (+2 porte balais, cage supérieure, roulement)	45125
Palier complet (bague d'étanchéité, joint torique, bague autolubrifiante)	45130
Porte-charbons équipé (l'unité)	45131
Porte-charbons + équerre pour carter turbine alu (l'unité)	45131.1
Palier inférieur ou cage inférieure moteur	45132
Palier supérieur ou cage supérieure moteur	45133
Masse 230 V	45135
Masse 115 V	45135.1
Induit 230 V (cage moteur, moyeu d'accouplement, clips)	45136
Induit 115 V (cage moteur, moyeu d'accouplement, goupille et clips)	45136.1
Vis de fixation masse (les 2)	45137
Tirants (les 4)	45138
Vis de tirant (les 4)	45139
Plaque d'identification	45144
Couteau avec vis	45161
Moteur équipé 115 V	45200.1
Moteur équipé 230 V	45200.2



Nomenclature des pièces

Code

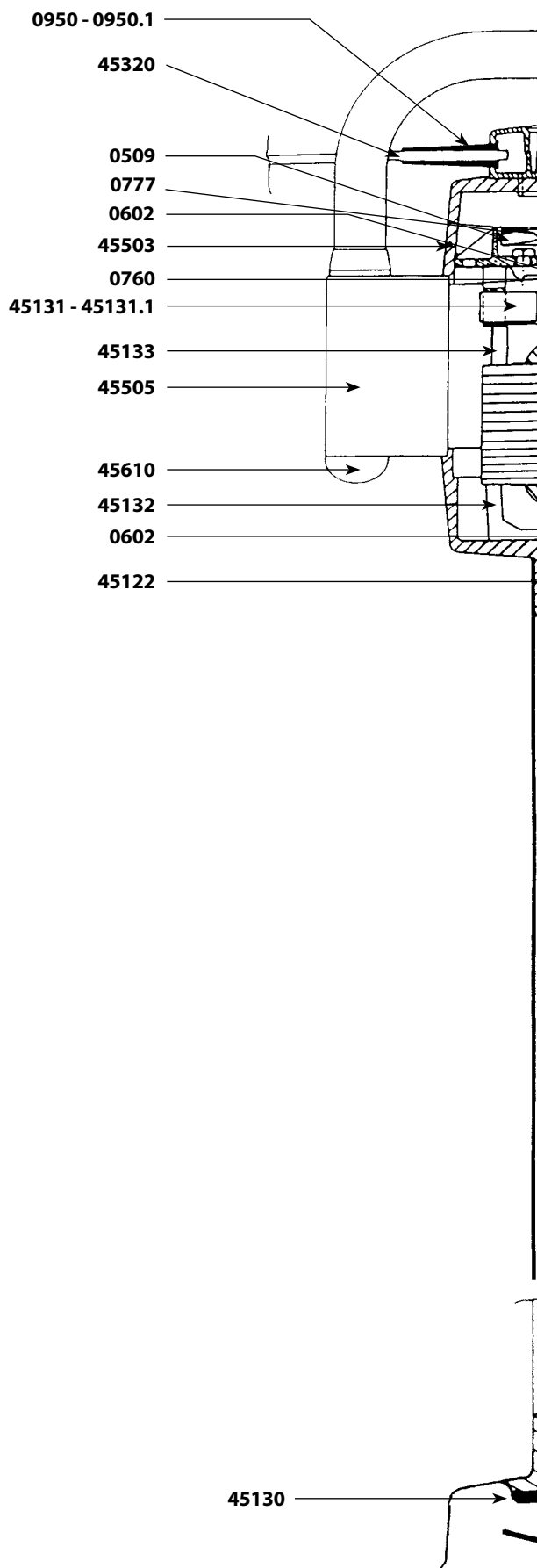
Rondelles de compression (les 4)	45230
Carter supérieur 230 V	45300
Carter supérieur 115 V	45300.1
Cordon d'alimentation 230 V	45320
Cordon d'alimentation U.S.A 115 V	45320.1
Poignée complète	45400
Virole	45500
Ensemble arbre, palier, couteau	45533
Kit de conformité SMX450 en SMX500	45600
Disque à trous	45810
Disque à trous avec picots	45820
Vis de palier pour cloche alu (les 3)	7950
Vis de palier pour cloche inox (les 3)	9902

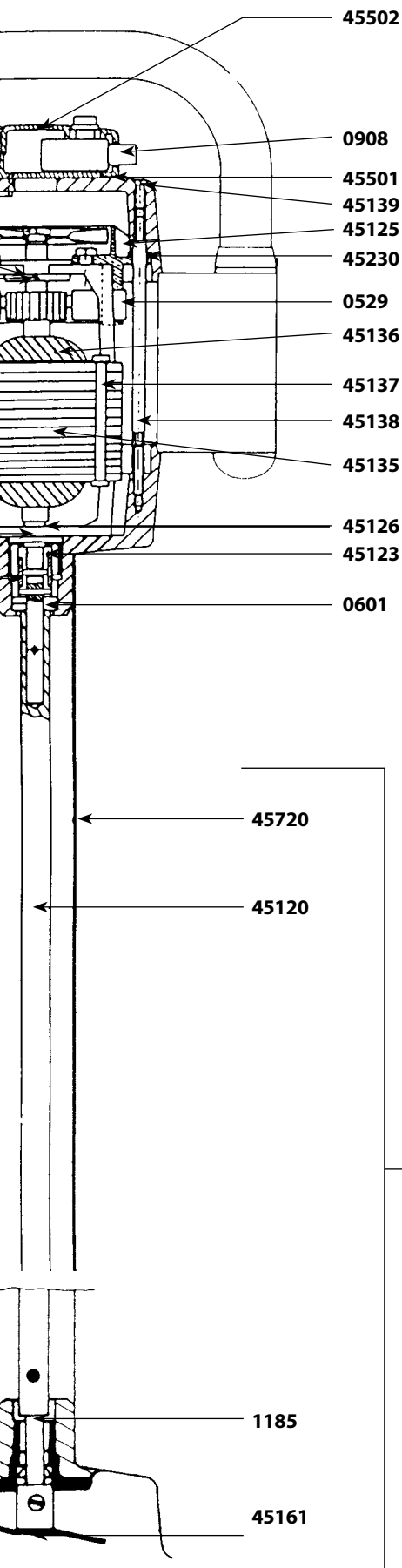


## Nomenclature des pièces

## Code

Turbine	0509
Charbons	0529
Roulement arbre	0601
Roulement moteur	0602
Bague d'étanchéité pour pied mixeur	0607
Rondelle élastique	0760
Clips	0776
Ecrou rondelle turbine	0777
Support mural	0862
Interrupteur verrouillable	0907
Interrupteur non verrouillable	0908
Condensateur	0909
Sortie de câble 230V	0950
Sortie de câble 115V	0950.1
Support palier + joints	1185
Arbre de transmission (roulement, moyeu d'accouplement, arbre)	45120
Manchon d'accouplement	45122
Moyeu d'accouplement (pour moteur ou arbre)	45123
Carter turbine (+ 2 porte balais, cage supérieure, roulement)	45125
Palier complet (bague d'étanchéité, joint torique, bague autolubrifiante)	45130
Porte-charbon équipé (l'unité)	45131
Porte-charbons + équerre pour carter turbine alu (l'unité)	45131.1
Palier inférieur ou cage inférieure moteur	45132
Palier supérieur ou cage supérieure moteur	45133
Masse 230 V	45135
Masse 115 V	45135.1
Induit 230 V (cage moteur, moyeu d'accouplement, goupille et clips)	45136
Induit 115 V (cage moteur, moyeu d'accouplement, goupille et clips)	45136.1
Vis de fixation masse (les 2)	45137
Tirants (les 4)	45138
Vis de tirant (les 4)	45139
Couteau avec vis	45161





**Nomenclature des pièces**

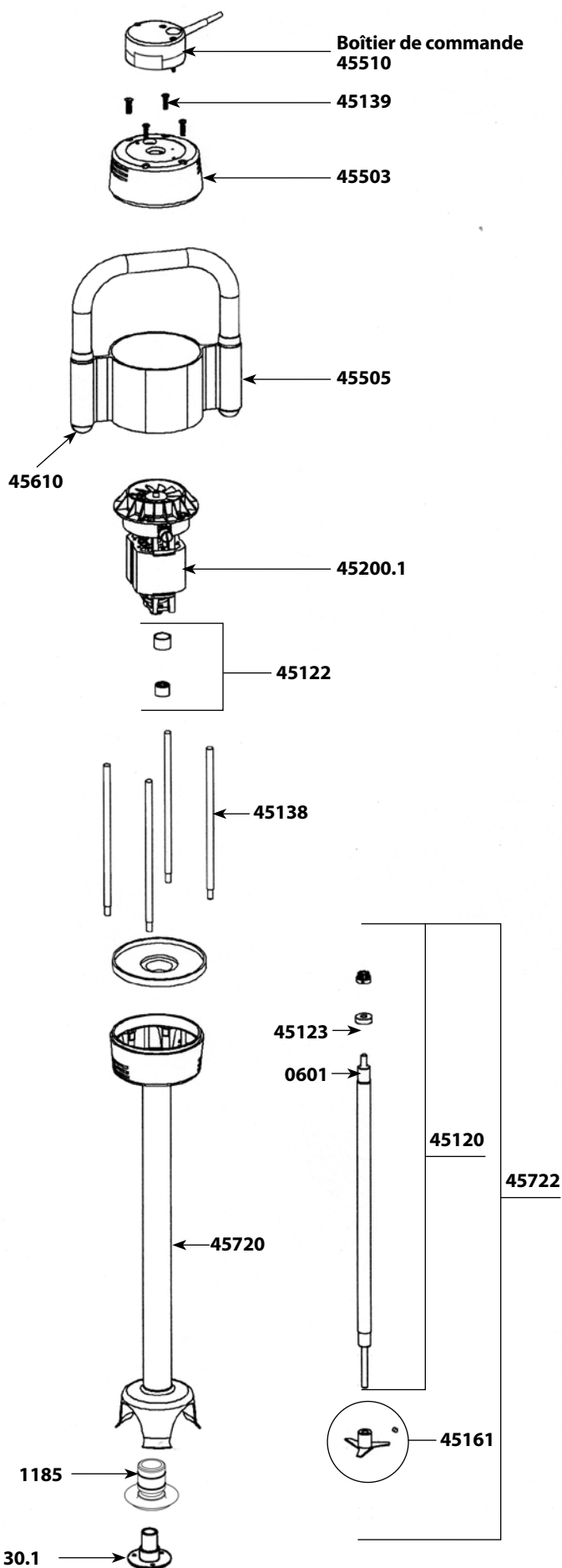
**Code**

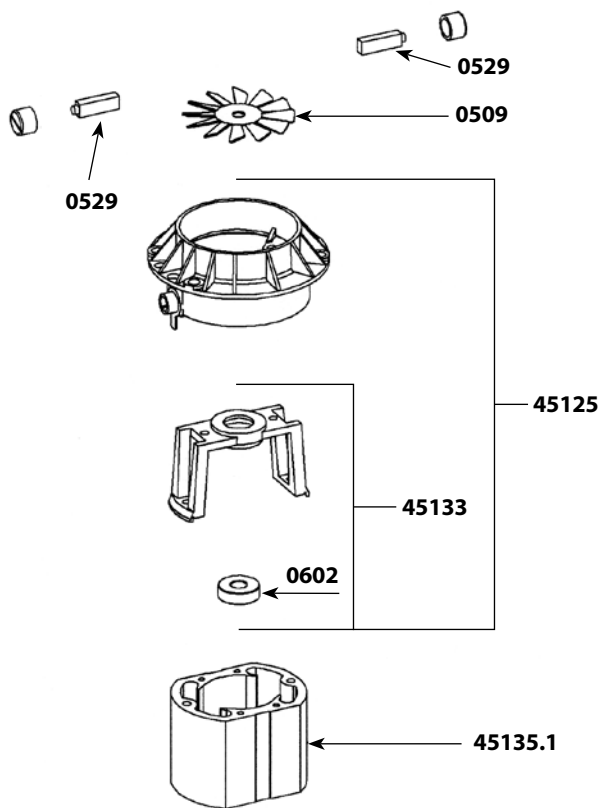
Platine double isolation	45126
Moteur équipé 115 V	45200.1
Moteur équipé 230 V	45200.2
Rondelles de compression (les 4)	45230
Cordon d'alimentation 230 V	45320
Cordon d'alimentation U.S.A 115 V	45320.1
Capot inférieur (plastique orange)	45501
Capot supérieur (plastique orange)	45502
Carter supérieur	45503
Virole + poignée + étiquette + bouchons	45505
Capot supérieur + inférieur +vis	45510
Ensemble arbre, palier, couteau	45533
Bouchons (les 2)	45610
Pied (+ palier complet, platine double isolation)	45720
Pied complet	45722
Disque à trous	45810
Disque à trous avec picots	45820
Vis de palier pour cloche alu (les 3)	7950
Vis de palier pour cloche inox (les 3)	9902

## Nomenclature des pièces

## Code

Turbine	0509
Charbons (la paire)	0529
Roulement arbre	0601
Roulement moteur	0602
Bague autolubrifiante	0603
Bague d'étanchéité pour pied mixeur	0607
Joint torique	0610
Rondelle élastique	0760
Clips	0776
Ecrou rondelle turbine	0777
Support mural	0862
Interrupteur verrouillable	0907
Interrupteur non verrouillable	0908
Condensateur	0909
Sortie de câble 115V	0950.1
Étiquette signalétique 115V	1049
Support palier + joints	1185
Vis de palier pour cloche alu (les 3)	7950
Cordon d'alimentation 115V	9040
Vis de palier pour cloche inox (les 3)	9902
Vis de palier inox (les 3)	9902.1
Arbre de transmission (roulement, moyeu d'accouplement, arbre)	45120
Manchon d'accouplement	45122
Moyeu d'accouplement (pour moteur ou arbre)	45123
Carter turbine (+2 porte balais, cage supérieure, roulement)	45125
Platine double isolation	45126
Palier complet (bague d'étanchéité, joint torique, bague autolubrifiante)	45130
Palier complet inox (bague d'étanchéité, joint torique, bague autolubrifiante)	45130.1
Palier inférieur ou cage inférieure moteur	45132
Palier supérieur ou cage supérieure moteur	45133

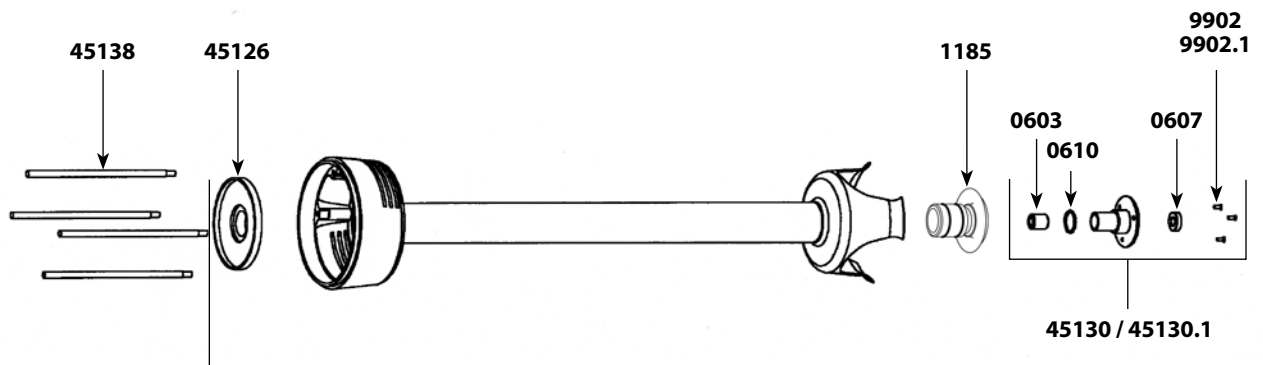
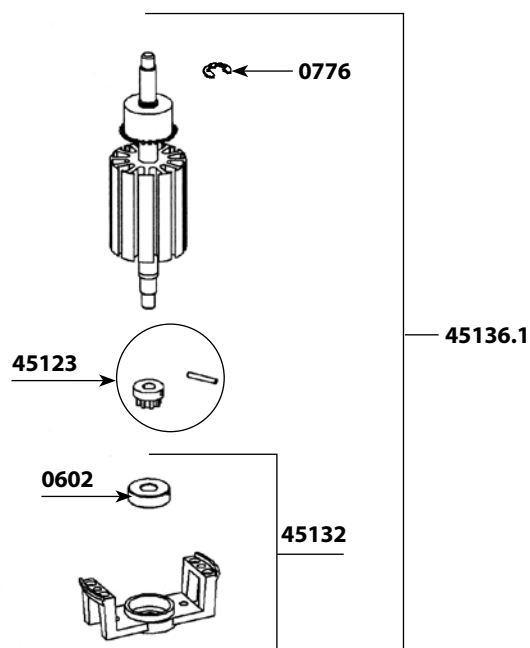




**Nomenclature des pièces**

**Code**

Masse 230 V	45135
Masse 115 V	45135.1
Induit 230 V (cage moteur, moyeu d'accouplement, goupille et clips)	45136
Induit 115 V (cage moteur, moyeu d'accouplement, goupille et clips)	45136.1
Vis de fixation masse (les 2)	45137
Tirants (les 4)	45138
Vis de tirant (les 4)	45139
Couteau avec vis	45161
Moteur équipé 115 V	45200.1
Moteur équipé 230 V	45200.2
Rondelles de compression (les 4)	45230
Capot inférieur (plastique orange)	45501
Capot supérieur (plastique orange)	45502
Carter supérieur	45503
Virole + poignée + étiquette + bouchons	45505
Capot supérieur + inférieur +vis	45510
Ensemble arbre, palier, couteau	45533
Bouchons (les 2)	45610
Circuit de commande 115 V	45620.1
Pied (+ palier complet, platine double isolation)	45720.1
Kit de verrouillage	45721
Pied complet	45722
Disque à trous	45810
Disque à trous avec picots	45820



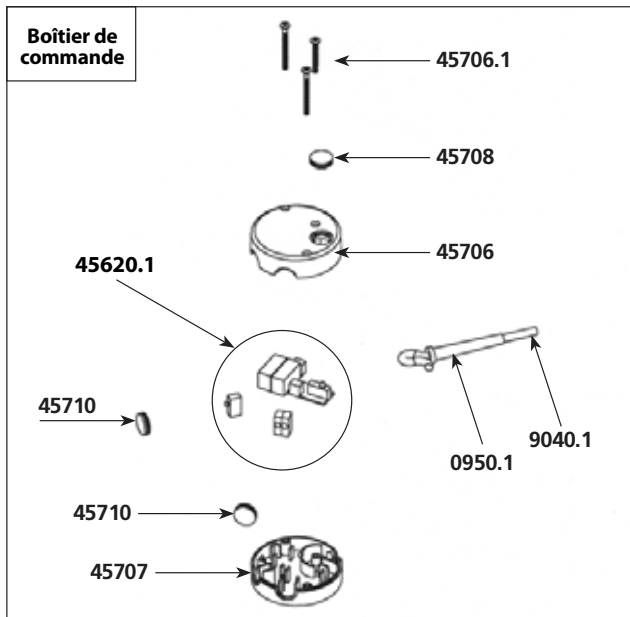
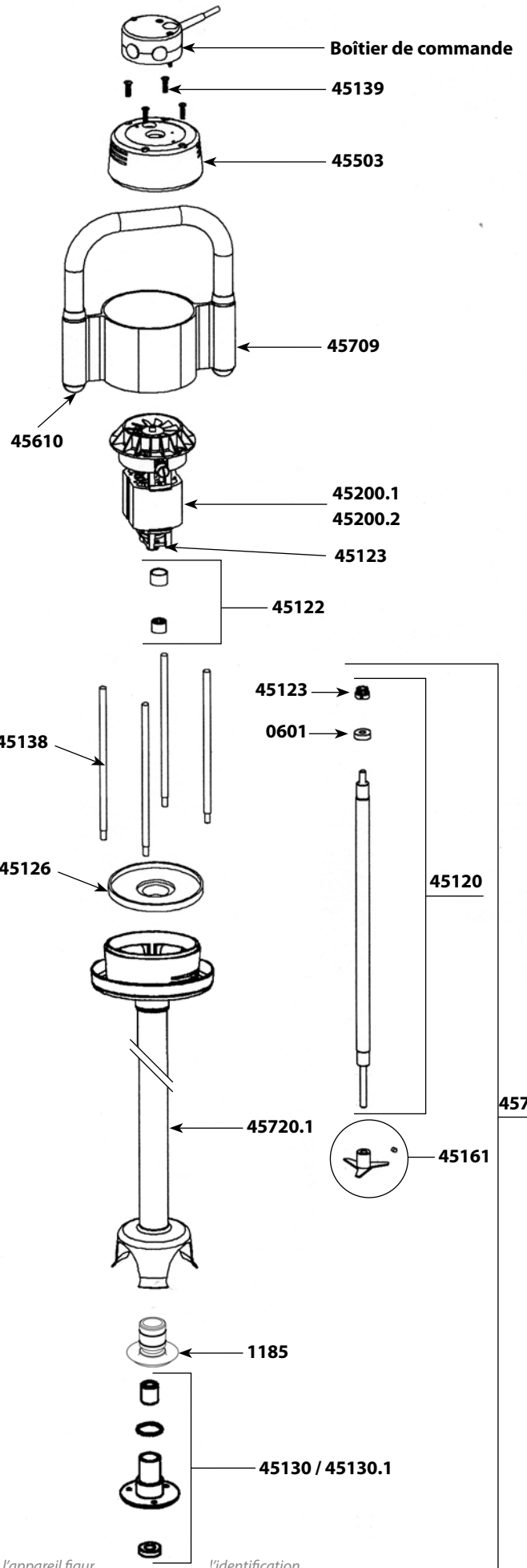
45720.1

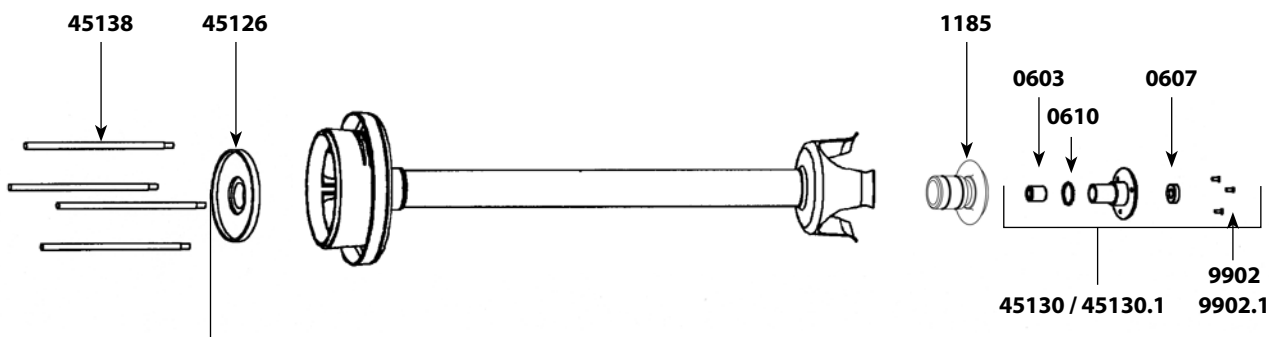
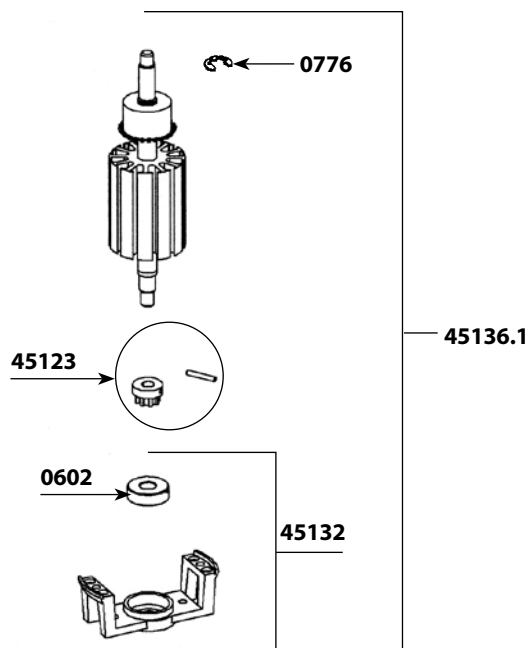
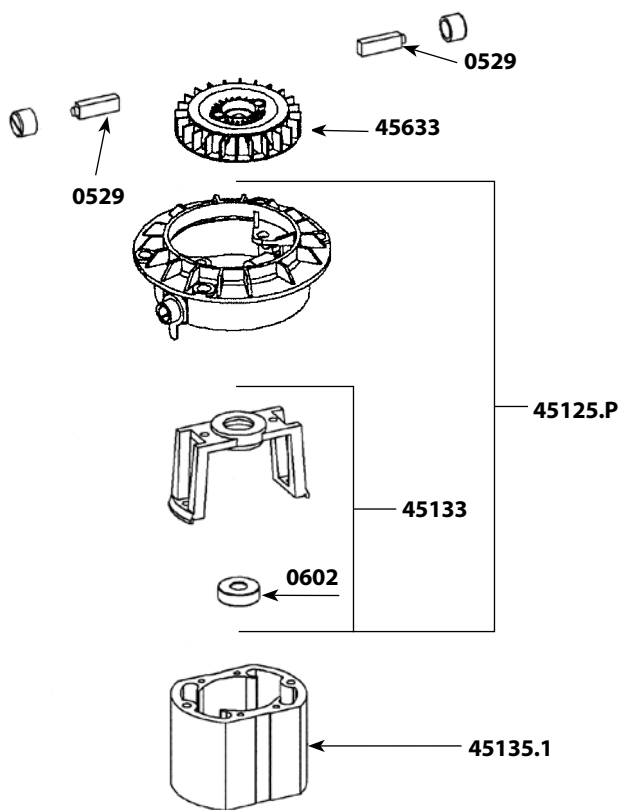
47

## Nomenclature des pièces

## Code

Turbine Aluminium	0509
Charbons avec bouchons (la paire)	0529
Roulement arbre	0601
Roulement moteur	0602
Bague autolubrifiante	0603
Bague d'étanchéité pour pied mixeur	0607
Joint torique	0610
Rondelle élastique	0760
Clips	0776
Ecrou rondelle turbine	0777
Support mural	0862
Sortie de câble 115V	0950.1
Étiquette d'identification 115 V	1009
Support palier + joints	1185
Arbre de transmission (+ roulement, moyeu d'accouplement)	45120
Manchon d'accouplement	45122
Moyeu d'accouplement (pour moteur)	45123
Carter turbine plastique	45125.P
Platine double isolation	45126
Palier complet (bague d'étanchéité, joint torique, bague autolubrifiante) sans vis	45130
Palier complet inox (bague d'étanchéité, joint torique, bague autolubrifiante) sans vis	45130.1
Porte charbon équipe (1)	45131
Palier inférieur ou cage inférieure moteur	45132
Palier supérieur ou cage supérieure moteur	45133
Masse 115 V	45135.1
Rotor 115 V	45136.1
Stator screws (2)	45137





**Nomenclature des pièces**

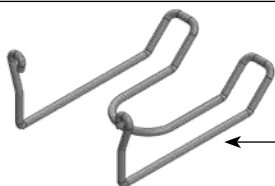
**Code**

Tirants (les 4)	45138
Vis de tirants (les 4)	45139
Couteau avec vis	45161
Moteur équipé 115 V	45200.1
Moteur équipé 230 V	45200.2
Rondelles de compression (les 4)	45230
Carter supérieur	45503
Ensemble arbre, palier, couteau	45533
Bouchons (les 2)	45610
Circuit de commande 115 V	45620.1
Turbine plastique	45633
Capot supérieur (plastique orange)	45706
Kit vis boîtier de commande	45706.1
Capot inférieur (plastique orange)	45707
Bouchon de protection verrouillage (unité)	45708
Virole + poignée + étiquette + bouchons	45709
Bouchon de protection (l'unité)	45710
Capot inférieur + supérieur + vis	45711
Pied (+ palier complet et platine double isolation)	45720.1
Pied complet	45722.1
Cordon d'alimentation 2 fils + condensateur 115 V	9040.1
Vis de palier pour cloche inox (les 3)	9902
Vis de palier inox (les 3) (2,9x13)	9902.1

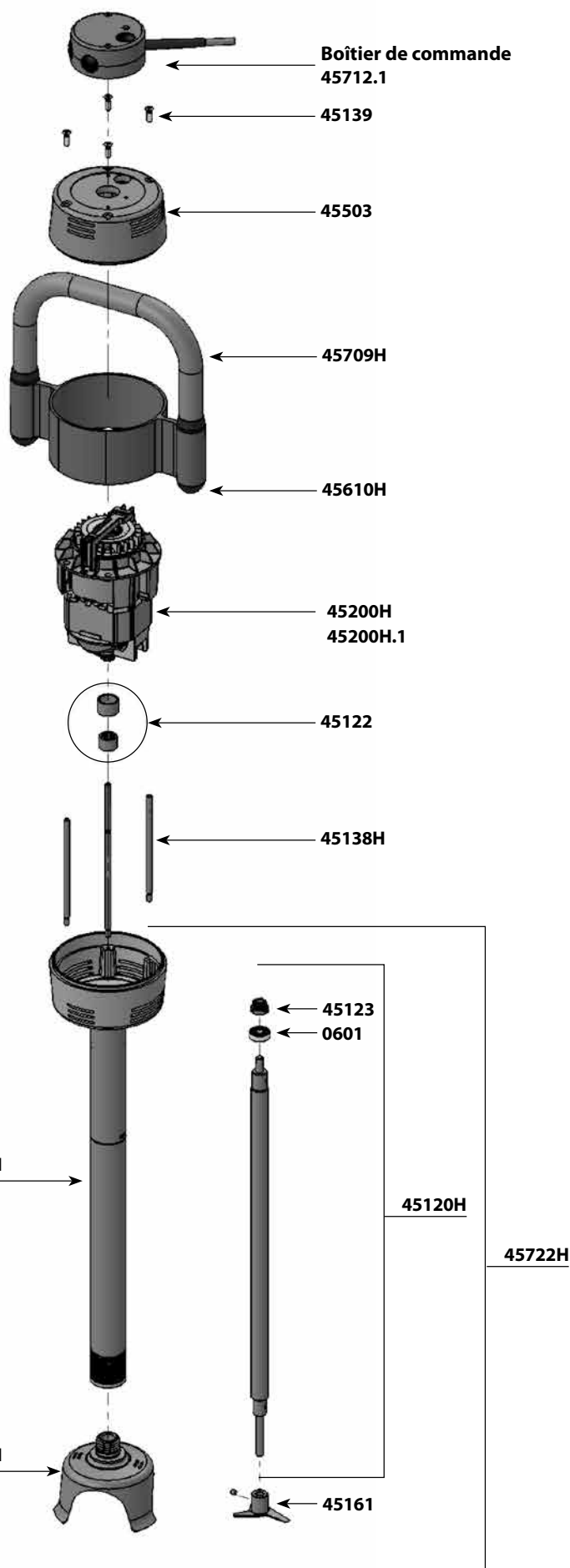
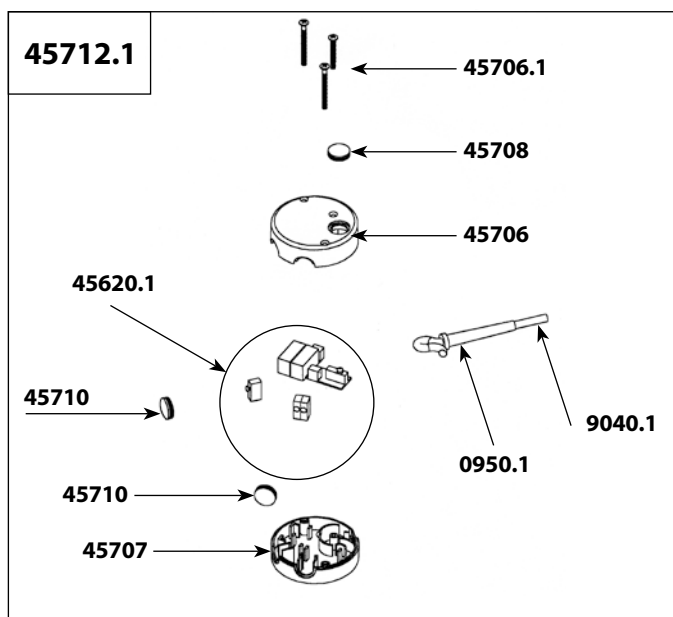
## Nomenclature des pièces

## Code

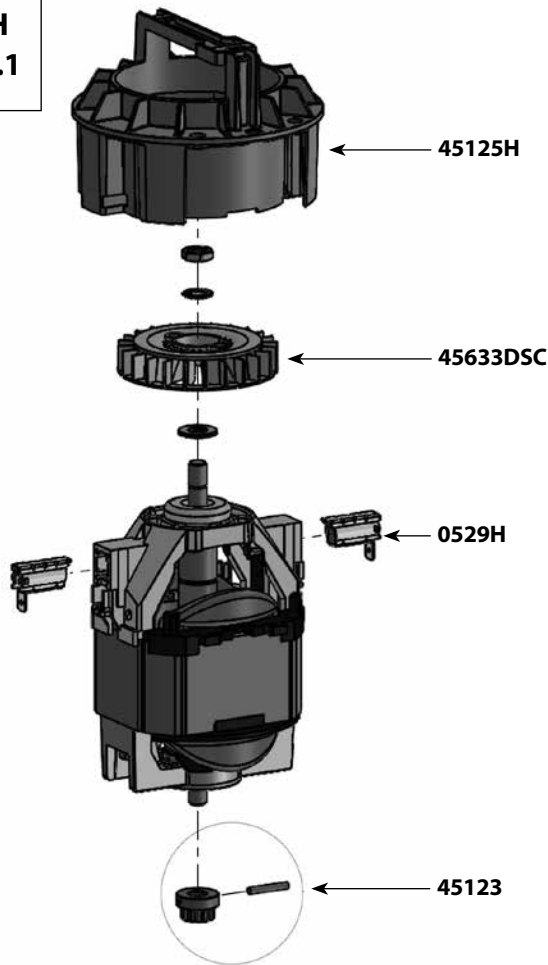
Roulement arbre	0601
Support mural	0862
Sortie de câble 115 V	0950.1
Arbre de transmission (+ roulement, moyeu d'accouplement)	45120 H
Manchon d'accouplement	45122
Moyeu d'accouplement (pour moteur)	45123
Cloche complète + bague d'étanchéité, joint torique, bague autolubrifiante sans vis	45130 H
Tirants (les 4)	45138 H
Vis de tirants (les 4)	45139
Couteau avec vis	45161
Moteur équipé 230 V	45200H
Moteur équipé 115 V	45200H.1
Rondelle de serrage (4)	
Cartier supérieur	45503
Bouchons (les 2)	45610H
Circuit de commande (115 V)	45620.1
Capot supérieur (plastique orange)	45706
Kit vis de boîtier de commande	45706.1
Capot inférieur (plastique orange)	45707
Bouchon de protection verrouillage (unité)	45708
Virole + poignée + étiquette + bouchons	45709H
Bouchon de protection (l'unité)	45710
Boîtier de commande complet 115V	45712.1
Pied (+ palier complet et platine double isolation)	45720H
Pied complet	45722H
Cordon d'alimentation 2 fils + condensateur 115V	9040.1



0862



**45200H**  
**45200H.1**

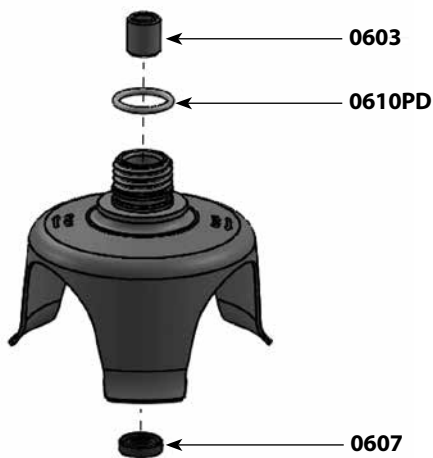


**Nomenclature des pièces**

**Code**

Charbons avec bouchons (la paire)	0529H
Moyeu d'accouplement (pour moteur)	45123
Carter turbine plastique (+ 2 porte balais, cage supérieure, roulement)	45125H
Turbine plastique	45633DSC

**45130 H**



**Nomenclature des pièces**

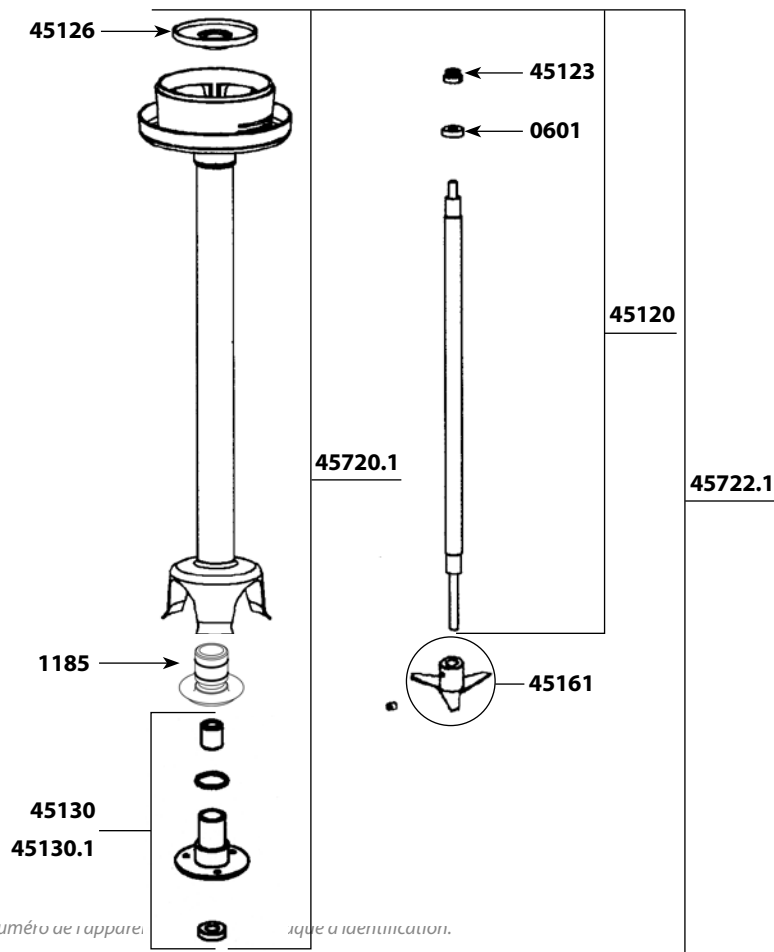
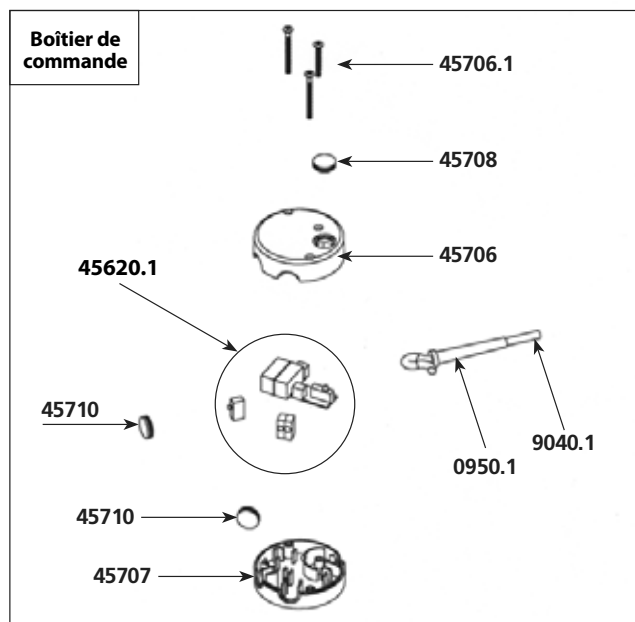
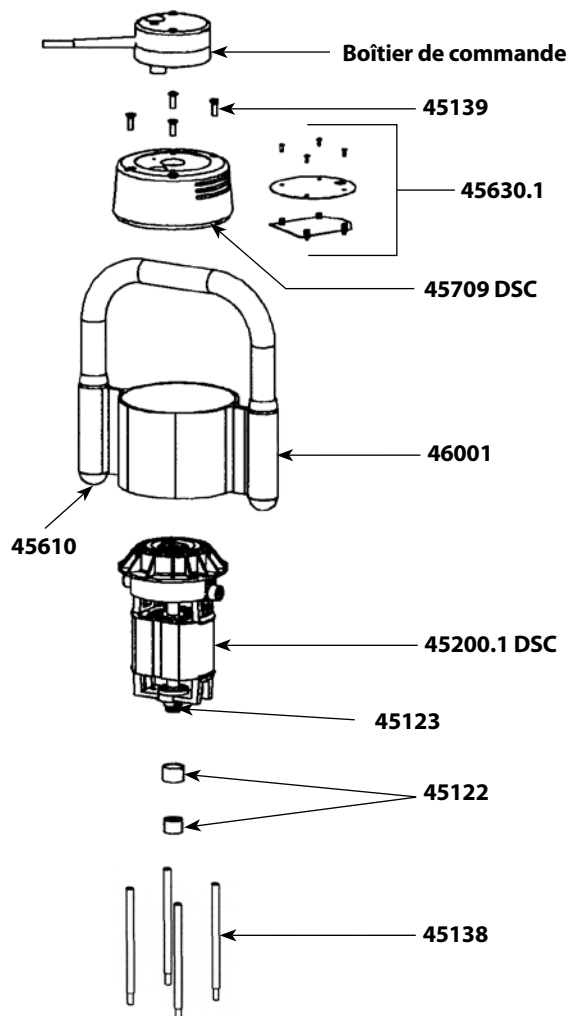
**Code**

Bague autolubrifiante	0603
Bague d'étanchéité pour pied mixeur	0607
Joint torique	0610PD

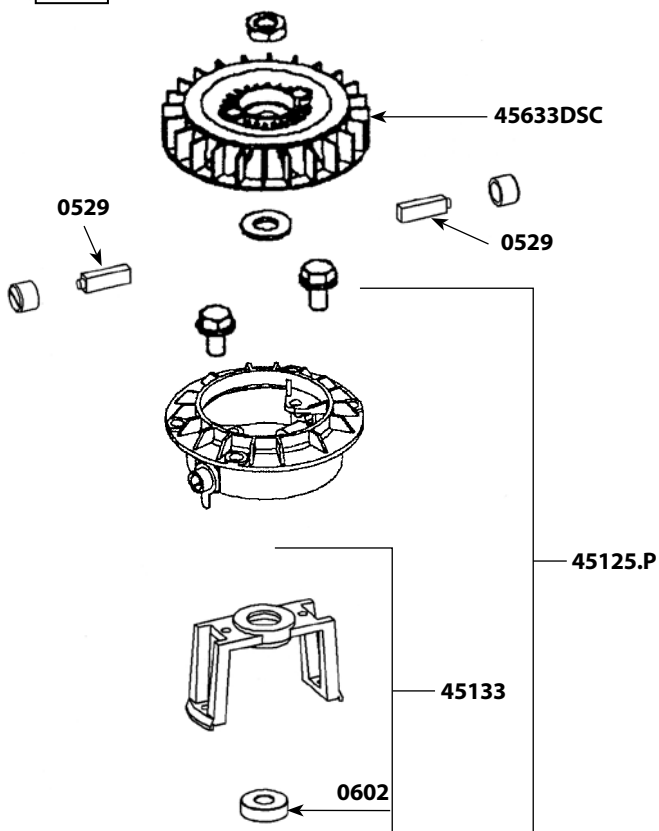
## Nomenclature des pièces

## Code

Charbons avec bouchons (la paire)	0529
Roulement arbre	0601
Roulement moteur	0602
Bague autolubrifiante	0603
Bague d'étanchéité pour pied mixeur	0607
Joint torique	0610
Rondelle élastique	0760
Clips	0776
Écrou rondelle turbine	0777
Support mural	0862
Sortie de câble 115V	0950.1
Étiquette d'identification 115 V	1009
Support palier + joints	1185
Arbre de transmission (+ roulement, moyeu d'accouplement)	45120
Manchon d'accouplement	45122
Moyeu d'accouplement (pour moteur)	45123
Carter turbine plastique	45125.P
Platine double isolation	45126
Palier complet (bague d'étanchéité, joint torique, bague autolubrifiante) sans vis	45130
Palier complet inox (bague d'étanchéité, joint torique, bague autolubrifiante) sans vis	45130.1
Porte charbon équipe (1)	45131.1
Palier inférieur ou cage inférieure moteur	45132
Palier supérieur ou cage supérieure moteur	45133
Masse 115 V	45135.1
Induit 115 V (cage moteur, moyeu d'accouplement, goupille et clips)	45136.1
Vis de fixation masse (les 2)	45137



**A**

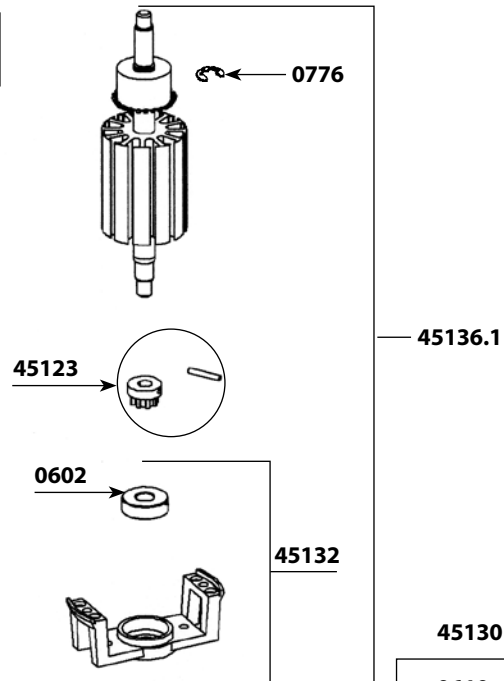


**Nomenclature des pièces**


**Code**

Tirants (les 4)	45138
Vis de tirants (les 4)	45139
Couteau avec vis	45161
Moteur équipé 115 V	45200.1DSC
Rondelles de compression (les 4)	45230
Carter supérieur	45709DSC
Ensemble arbre, palier, couteau	45533
Bouchons (les 2)	45610
Circuit de commande 115 V	45620.1
Circuit de régulation 115 V + vis + isolant	45630.1
Turbine plastique	45633DSC
Capot supérieur (plastique orange)	45706
Kit vis de boîtier de commande	45706.1
Capot inférieur (plastique orange)	45707
Bouchon de protection verrouillage (unité)	45708
Virole + poignée + étiquette + bouchons	46001
Bouchon de protection (l'unité)	45710
Capot inférieur + supérieur + vis	45711
Pied (+ palier complet et platine double isolation)	45720.1
Pied complet	45722.1
Cordon d'alimentation 2 fils + condensateur 115 V	9040.1
Vis de palier pour cloche inox (les 3)	9902
Vis de palier inox (les 3)	9902.1

**B**



**C**

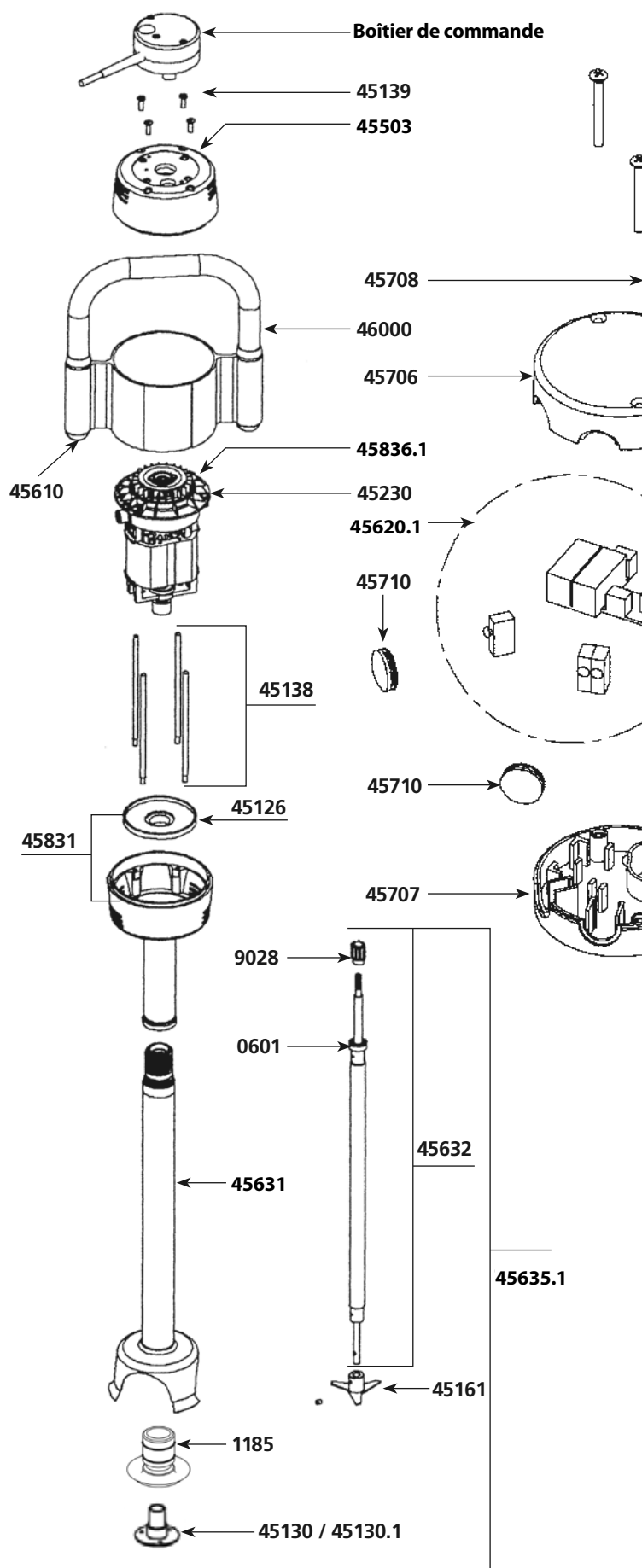


45720.1

## Nomenclature des pièces

## Code

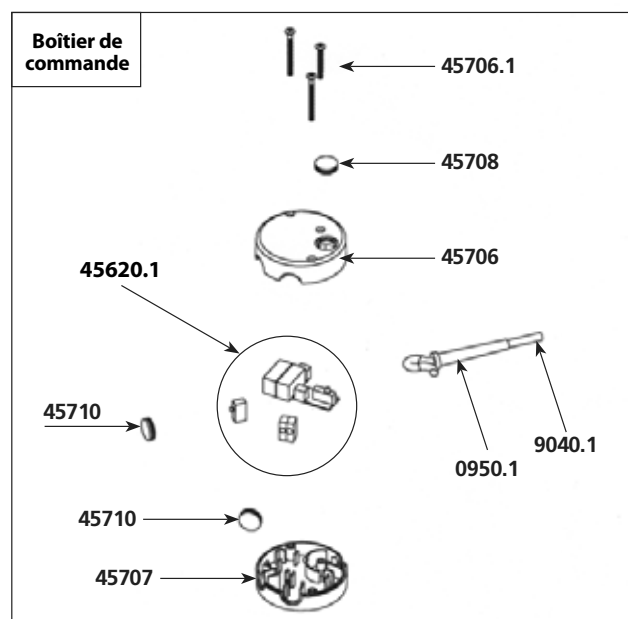
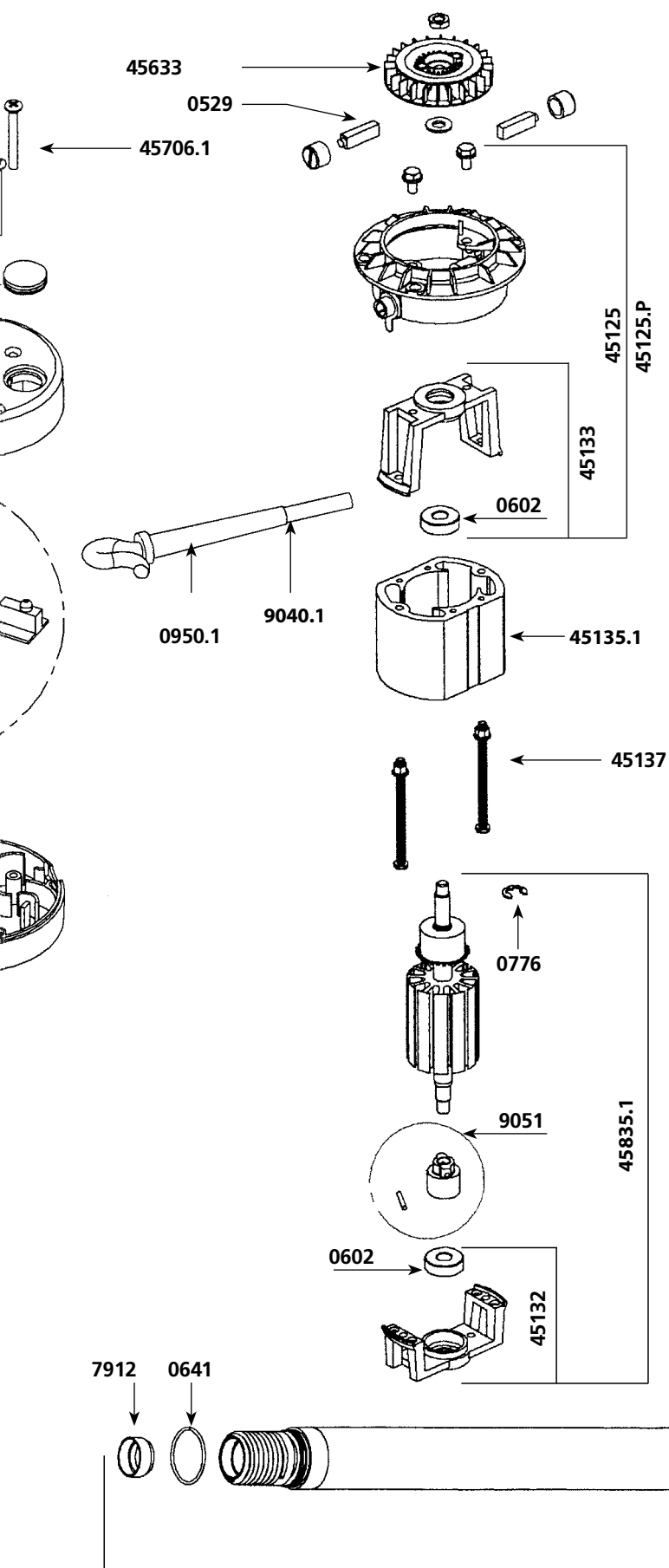
Charbons avec bouchons (la paire)	0529
Roulement arbre	0601
Roulement moteur	0602
Bague autolubrifiante	0603
Bague d'étanchéité pour pied mixeur	0607
Joint torique	0610
Joint torique	0641
Rondelle élastique	0760
Clips	0776
Écrou rondelle turbine	0777
Support mural	0862
Passe-fil pour cordon 115 V	0950.1
Support palier + joints	1185
Étiquette identification 115 V	1094
Carter turbine plastique (+2 porte balais, cage supérieure, roulement)	45125.P
Platine double isolation	45126
Palier complet (bague d'étanchéité, joint torique, sans vis bague autolubrifiante)	45130
Palier complet inox (bague d'étanchéité, joint torique, sans vis bague autolubrifiante)	45130.1
Porte charbon equipe (1)	45131
Palier inférieur ou cage inférieure moteur	45132
Palier supérieur ou cage supérieure moteur	45133
Masse 115 V	45135.1
Vis de fixation masse (2)	45137
Tirants (4)	45138
Vis de tirants (4)	45139
Couteau avec vis	45161
Rondelles de compression (4)	45230
Carter supérieur	45503
Bouchons (2)	45610
Circuit de commande (115 V)	45620.1
Entretoise + clochet + palier inox complet	45631
Arbre de transmission + roulement, moyeu d'accouplement	45632
Turbine plastique	45633
Pied complet	45635.1
Capot supérieur (plastique orange)	45706
Kit vis boîtier de commande	45706.1
Capot inférieur (plastique orange)	45707
Bouchon de protection verrouillage (unité)	45708



Nomenclature des pièces

Code

Bouchon de protection (l'unité)	45710
Capot inférieur + supérieur + vis	45711
Carter inférieur + platine double isolation	45831
Induit 115 V (cage moteur, moyeu d'accouplement, goupille et clips)	45835.1
Moteur équipé 115 V	45836.1
Virole + poignée + étiquette + bouchons	46000
Bague de roulement pour pied	7912
Moyeu d'accouplement (pour moteur)	9028
Cordon d'alimentation 2 fils + condensateur 115 V	9040.1
Cage d'accouplement + goupille	9051
Vis de palier pour cloche inox (les 3)	9902
Vis de palier inox (les 3)	9902.1

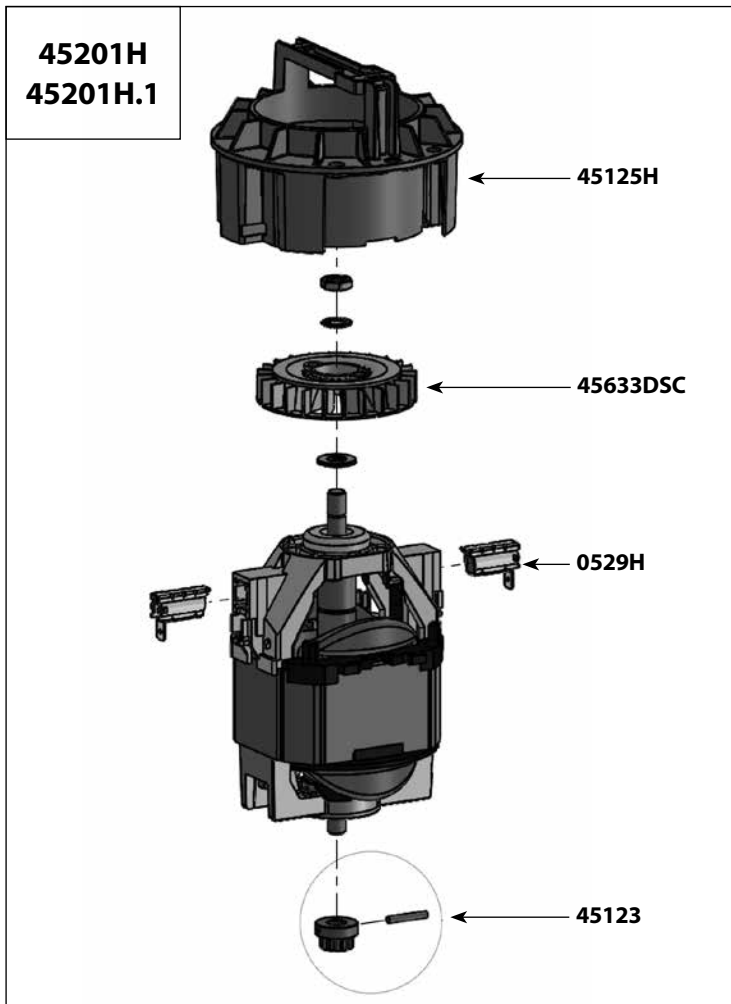
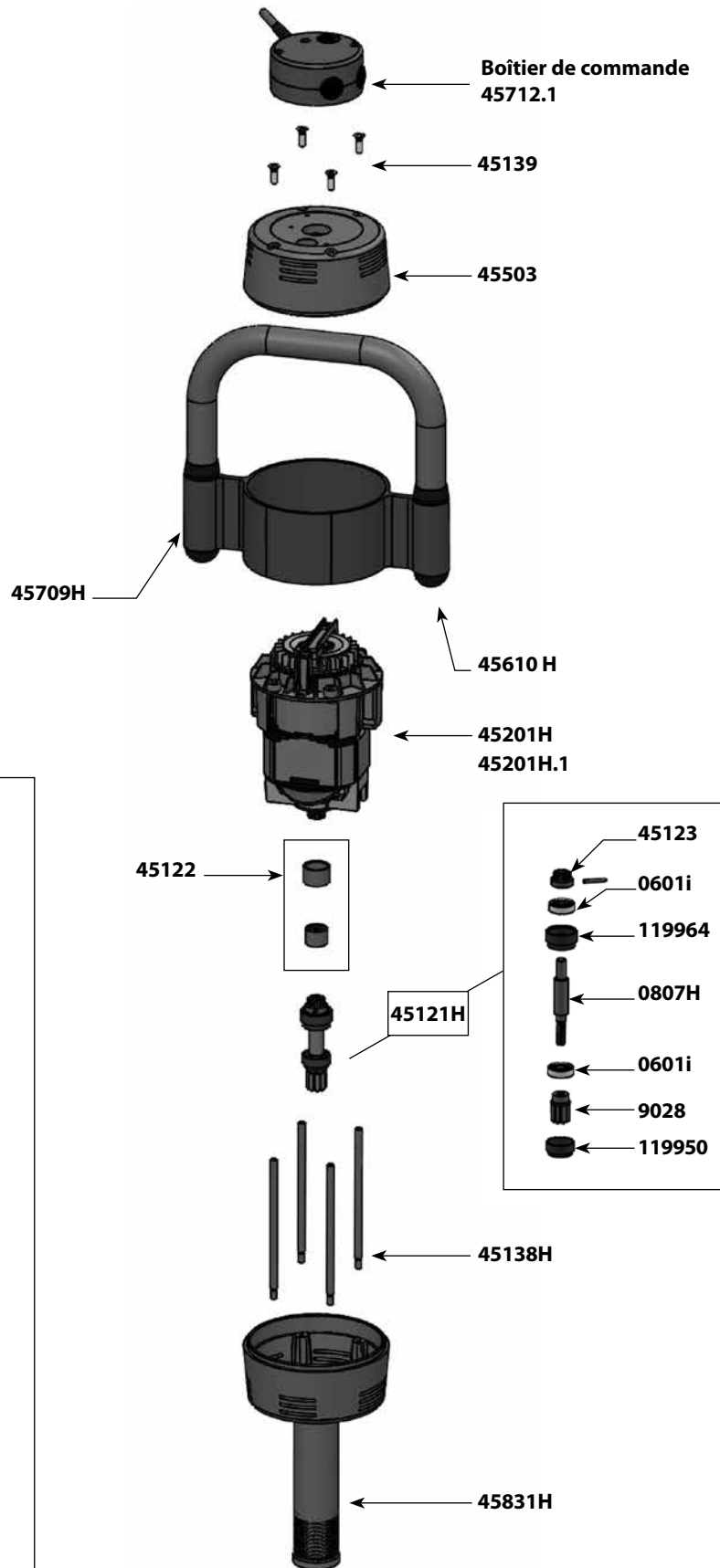


45631

## Nomenclature des pièces

## Code

Charbons avec bouchons (la paire)	0529H
Roulement arbre	0601i
Axe de l'arbre de sortie	0807H
Bague de roulement	119950
Bague de roulement	119964
Arbre de sortie	45121H
Manchon d'accouplement	45122
Moyeu d'accouplement (pour moteur)	45123
Carter turbine plastique (+ 2 porte balais, cage supérieure, roulement)	45125H
Tirants (les 4)	45138H
Vis de tirants (les 4)	45139
Moteur équipé 230 V	45201H
Moteur équipé 115 V	45201H.1
Rondelle de serrage (4)	45230
Carter supérieur	45503
Bouchons (les 2)	45610H
Turbine plastique	45633 DSC
Virole + poignée + étiquette + bouchons	45709H
Boîtier de commande complet 115V	45712.1
Carter inférieur	45831H
Moyeu d'accouplement	9028

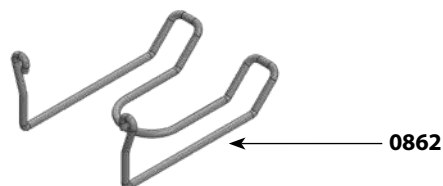

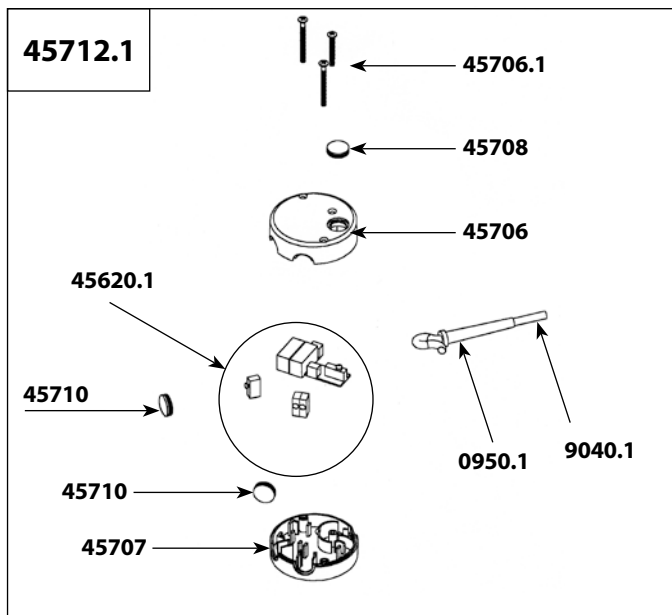


SMX 750 ES - Ref AC075T  
(Pied complet)

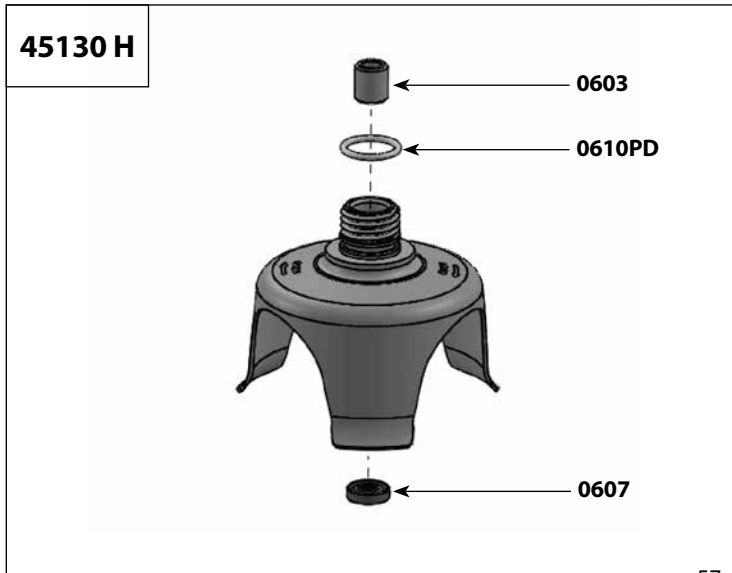
Nomenclature des pièces

Code

Roulement arbre	0601i
Bague autolubrifiante	0603
Bague d'étanchéité pour pied mixeur	0607
Joint torique	0610PD
Joint torique	0641
Rondelle de friction	0838L
Support mural	0862
Sortie de câble 115 V	0950.1
Bague de roulement pour pied	7912
Moyeu d'accouplement	9028
Cordon d'alimentation 2 fils + condensateur 115 V	9040.1
Cage d'accouplement + goupille	9051H
Cloche complète démontable	45130H
Couteau avec vis	45161
Arbre de transmission (+ roulement, moyeu d'accouplement)	45328
Entretoise avec bagues et joint	45329
Circuit de commande (115 V)	45620.1
Capot supérieur (plastique orange)	45706
Kit vis de boîtier de commande	45706.1
Capot inférieur (plastique orange)	45707
Bouchon de protection verrouillage (unité)	45708
Bouchon de protection (l'unité)	45710



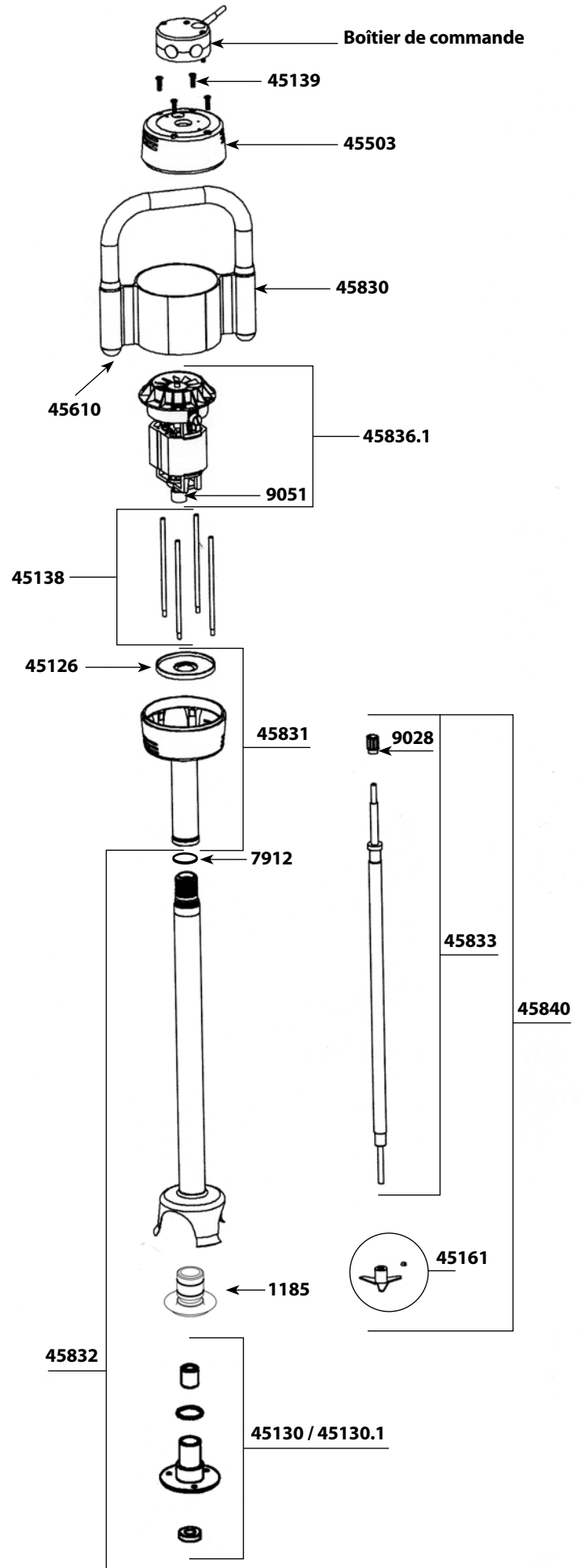
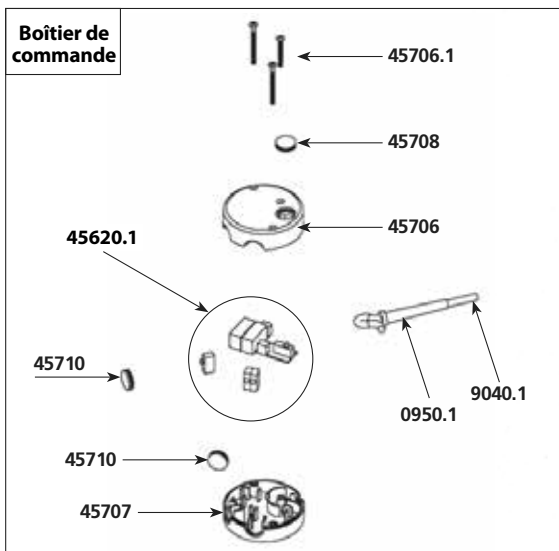
45328

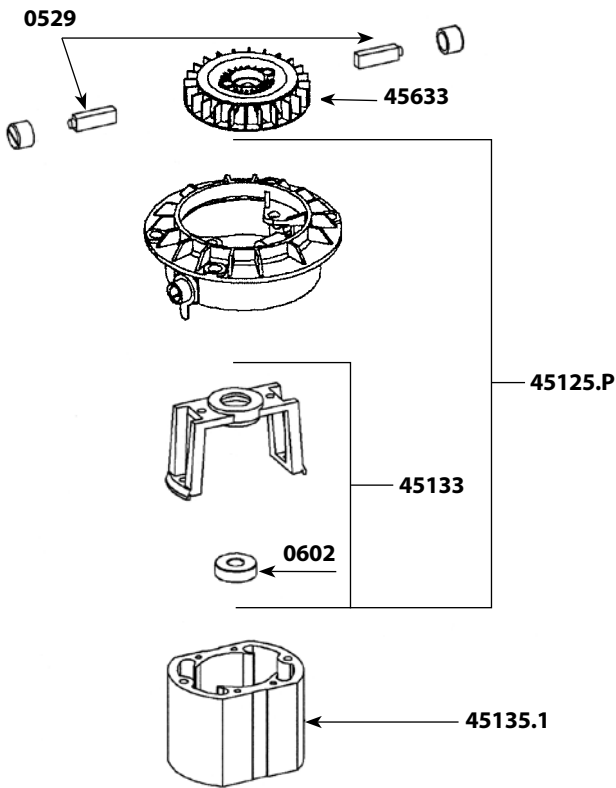


## Nomenclature des pièces

## Code

Turbine Aluminium	0509
Charbons avec bouchons (la paire)	0529
Roulement arbre	0601
Roulement moteur	0602
Bague autolubrifiante	0603
Bague d'étanchéité pour pied mixeur	0607
Joint torique	0610
Joint torique	0641
Rondelle élastique	0760
Clips	0776
Écrou rondelle turbine	0777
Support mural	0862
Passe-fil pour cordon 115 V	0950.1
Étiquette d'identification 115 V	1074
Support palier + joints	1185
Carter turbine plastique (+2 porte balais, cage supérieure, roulement)	45125.P
Platine double isolation	45126
Palier complet (bague d'étanchéité, joint torique, sans vis bague autolubrifiante)	45130
Palier complet inox (bague d'étanchéité, joint torique, sans vis bague autolubrifiante)	45130.1
Porte charbon equipe (1)	45131
Palier inférieur ou cage inférieure moteur	45132
Palier supérieur ou cage supérieure moteur	45133
Masse 115 V	45135.1
Vis de fixation masse (2)	45137
Tirants (4)	45138
Vis de tirants (4)	45139
Couteau avec vis	45161
Rondelles de compression (4)	45230
Carter supérieur	45503
Bouchons (2)	45610
Circuit de commande (115 V)	45620.1

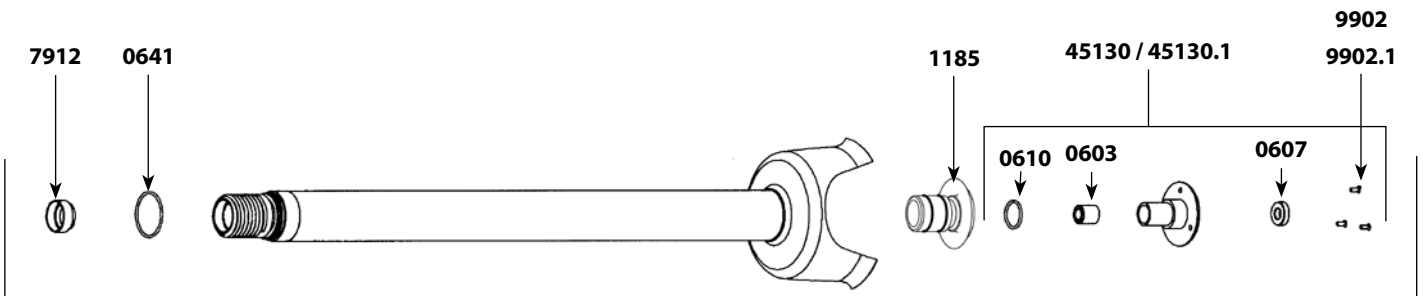
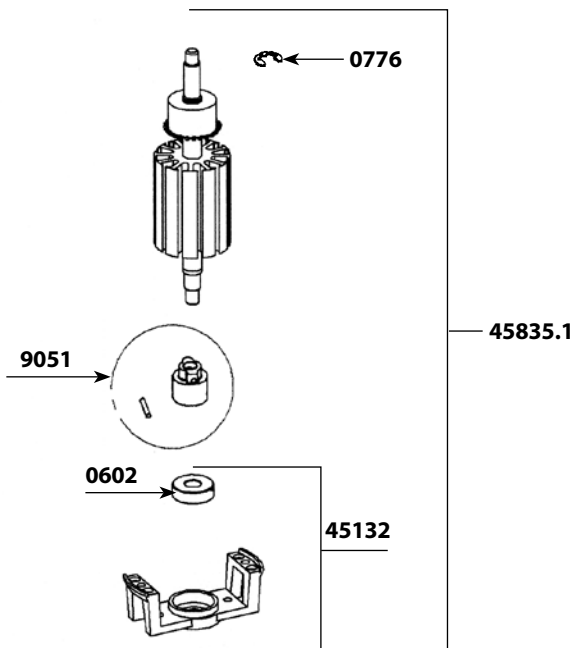




**Nomenclature des pièces**

**Code**

Turbine plastique	45633
Capot supérieur (plastique orange)	45706
Kit vis boîtier de commande	45706.1
Capot inférieur (plastique orange)	45707
Bouchon de protection verrouillage (unité)	45708
Bouchon de protection (l'unité)	45710
Capot inférieur + supérieur + vis	45711
Virole + poignée + étiquette + bouchons	45830
Carter inférieur + platine double isolation	45831
Entretoise + cloche + palier complet	45832
Arbre de transmission (+ roulement, moyeu d'accouplement)	45833
Ensemble arbre, palier, couteau	45834
Induit 115 V (cage moteur, moyeu d'accouplement, goupille et clips)	45835.1
Moteur équipé 115 V	45836.1
Pied complet	45840
Bague de roulement pour pied	7912
Moyeu d'accouplement (pour moteur)	9028
Cordon d'alimentation 2 fils + condensateur 115 V	9040.1
Cage d'accouplement + goupille	9051
Vis de palier pour cloche inox (les 3)	9902
Vis de palier inox (les 3)	9902.1

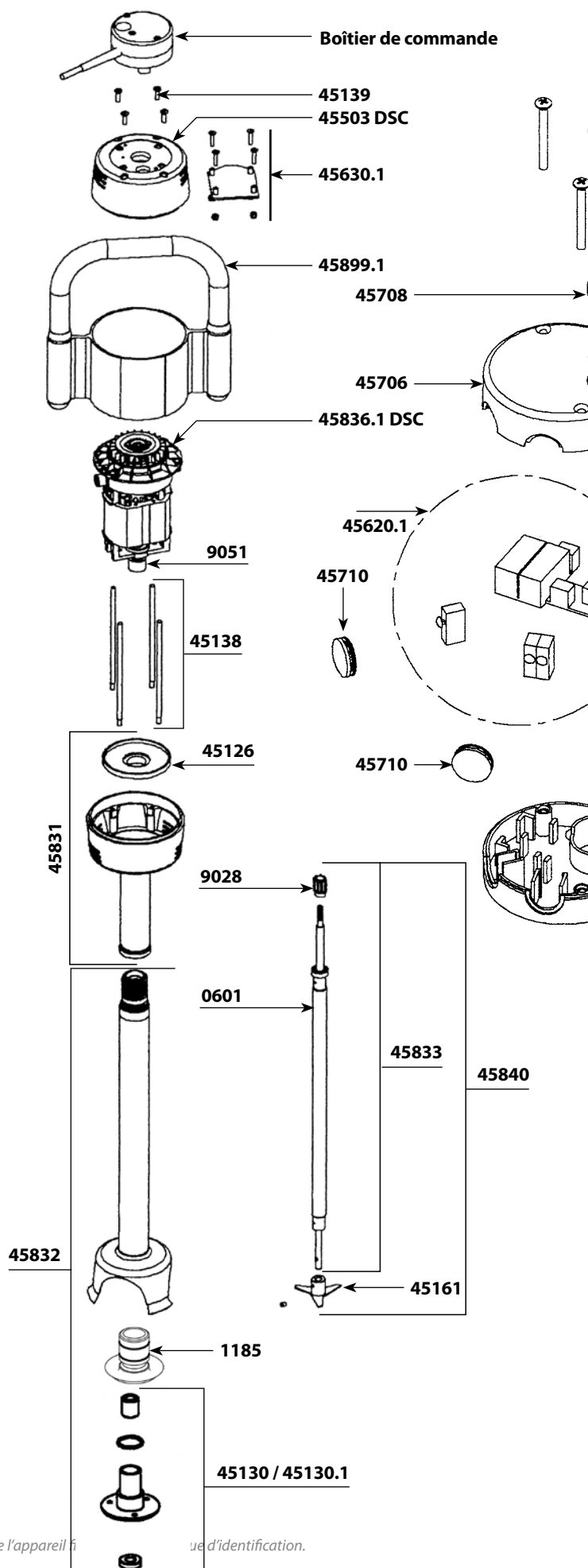
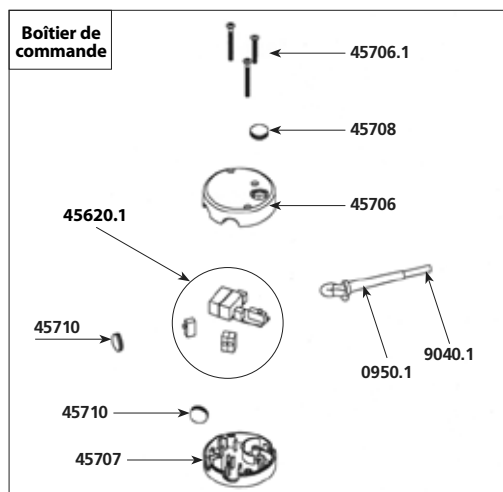


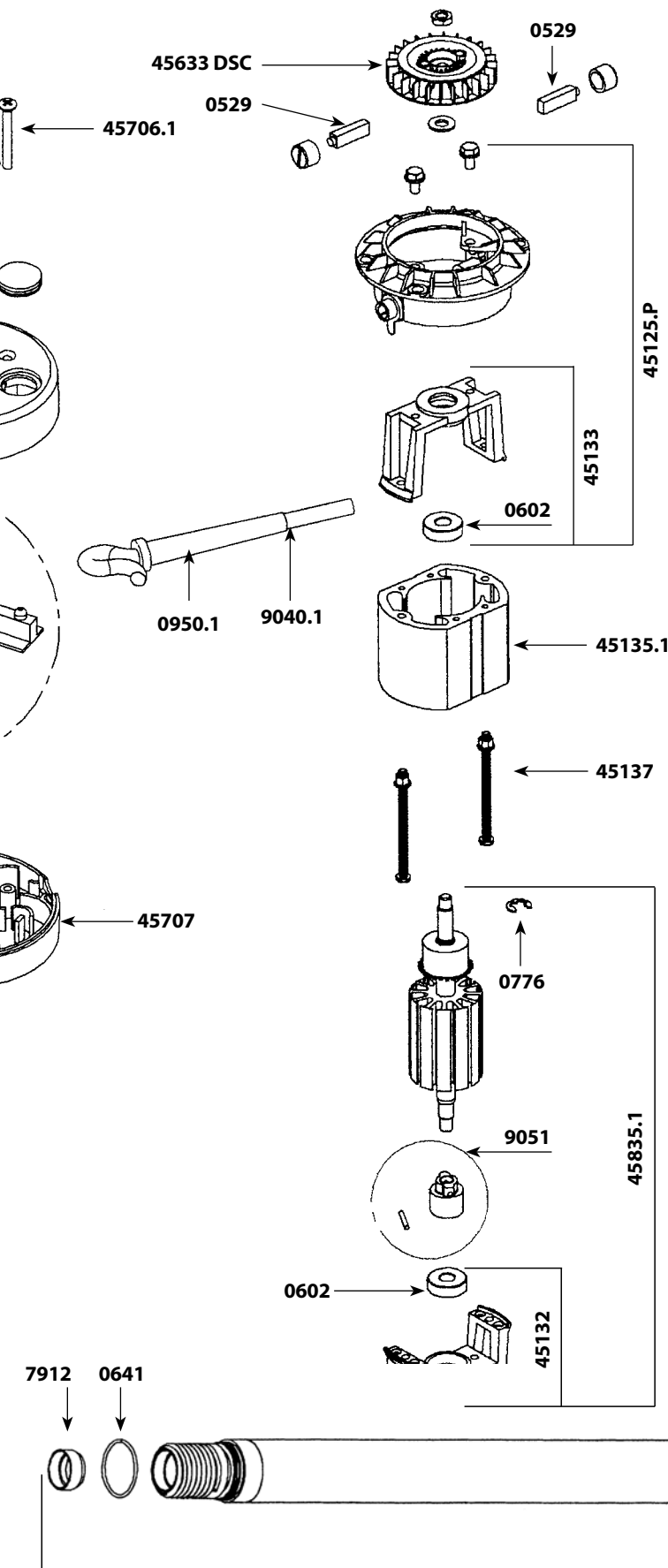
45832

## Nomenclature des pièces

## Code

Charbons avec bouchons (la paire)	0529
Roulement arbre	0601
Roulement moteur	0602
Bague autolubrifiante	0603
Bague d'étanchéité pour pied mixeur	0607
Joint torique	0610
Joint torique	0641
Rondelle élastique	0760
Clips	0776
Écrou rondelle turbine	0777
Support mural	0862
Sortie de câble 115V	0950.1
Étiquette d'identification 115V	1099
Support palier + joints	1185
Carter turbine plastique	45125.P
Platine double isolation	45126
Palier complet (bague d'étanchéité, joint torique, bague autolubrifiante) sans vis	45130
Palier complet inox (bague d'étanchéité, joint torique, bague autolubrifiante) sans vis	45130.1
Porte charbon equipe (1)	45131.1
Palier inférieur ou cage inférieure moteur	45132
Palier supérieur ou cage supérieure moteur	45133
Masse 115V	45135.1
Vis de fixation masse (2)	45137
Tirants (4)	45138
Vis de tirants (4)	45139
Couteau avec vis	45161
Rondelles de compression (4)	45230
Bouchons (2)	45503DSC
Circuit de commande 115V	45610
Circuit de régulation 115V + vis + isolant	45620.1
Turbine DSC	45630.1
Capot supérieur (plastique orange)	45633DSC
Kit vis de boîtier de commande	45706
Capot inférieur (plastique orange)	45706.1
Bouchon de protection verrouillage (unité)	45707
Carter supérieur	45708
Bouchon de protection (l'unité)	45710





Nomenclature des pièces

Code

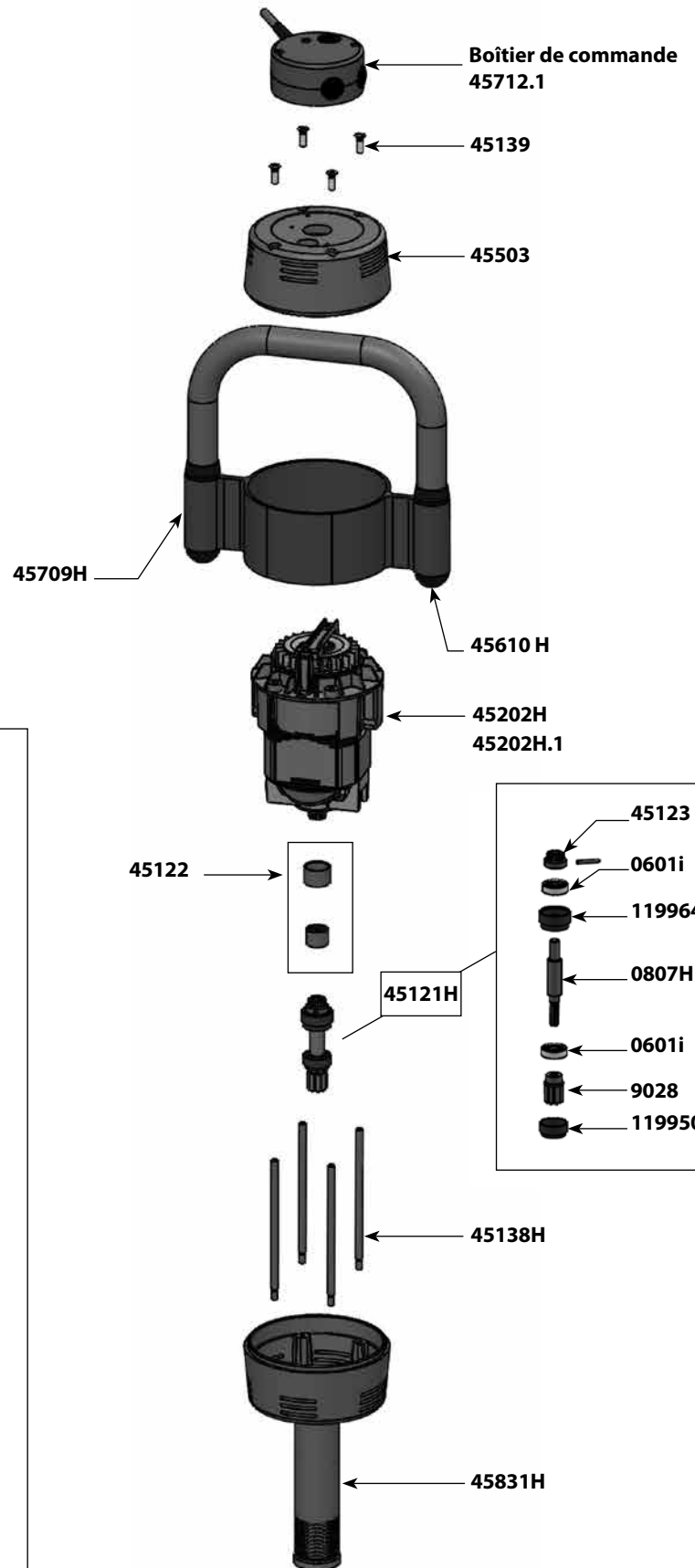
Capot inférieur + supérieur + vis	45711
Carter inférieur + platine double isolation	45831
Entretoise + cloche + palier complet	45832
Arbre de transmission (+ roulement, moyeu d'accouplement)	45833
Ensemble arbre, palier, couteau	45834
Induit 115 V (cage moteur, moyeu d'accouplement, goupille et clips)	45835.1
Moteur équipé 115 V	45836.1DSC
Pied complet	45840
Virole + poignée + étiquette + bouchons	45899.1
Bague de roulement pour pied	7912
Moyeu d'accouplement (pour moteur)	9028
Cordon d'alimentation 2 fils + condensateur 115 V	9040.1
Cage d'accouplement + goupille	9051
Vis de palier pour cloche inox (les 3)	9902
Vis de palier inox (les 3)	9902.1

45832

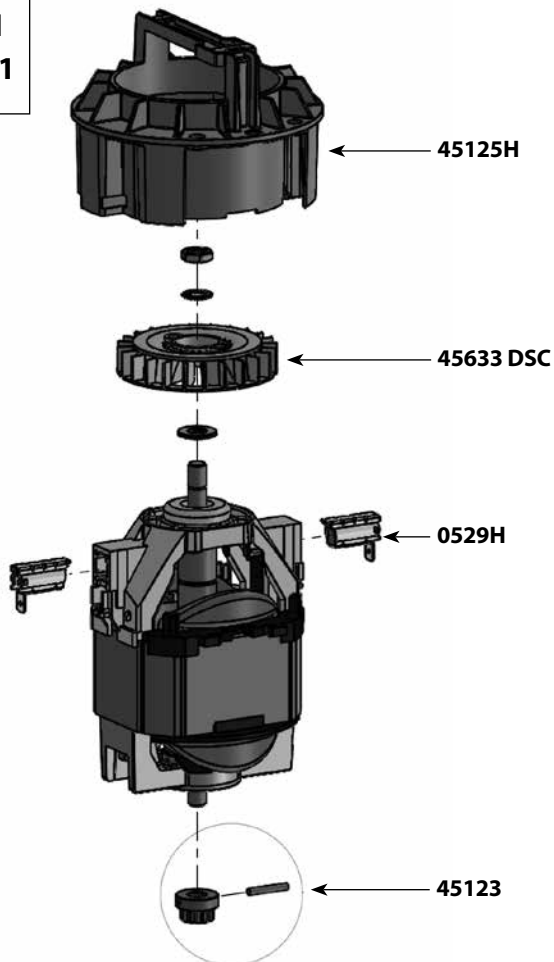
## Nomenclature des pièces

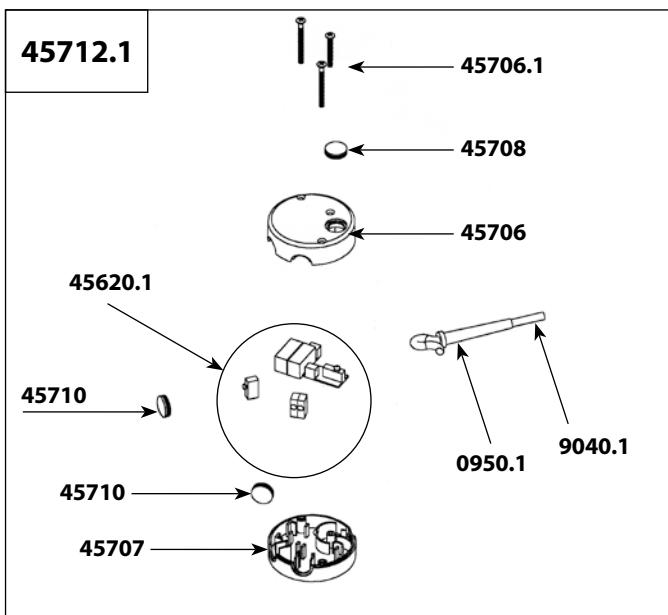
## Code

Charbons avec bouchons (la paire)	0529H
Roulement arbre	0601i
Axe de l'arbre de sortie	0807H
Bague de roulement	119950
Bague de roulement	119964
Arbre de sortie	45121H
Manchon d'accouplement	45122
Moyeu d'accouplement (pour moteur)	45123
Carter turbine plastique (+ 2 porte balais, cage supérieure, roulement)	45125H
Tirants (les 4)	45138H
Vis de tirants (les 4)	45139
Moteur équipé 230 V	45202H
Moteur équipé 115 V	45202H.1
Rondelle de serrage (4)	45230
Carter supérieur	45503
Bouchons (les 2)	45610H
Turbine plastique	45633DSC
Virole + poignée + étiquette + bouchons	45709H
Boîtier de commande complet 115V	45712.1
Carter inférieur	45831H



**45202H**  
**45202H.1**

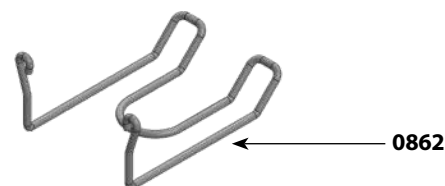




SMX 850 ES - Ref AC076T  
(Pied complet)

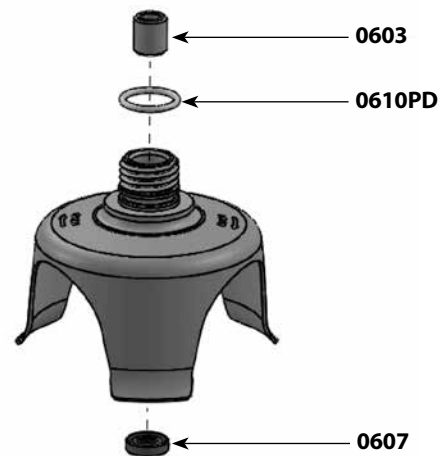
Nomenclature des pièces Code

Roulement arbre	0601i
Bague autolubrifiante	0603
Bague d'étanchéité pour pied mixeur	0607
Joint torique	0610PD
Joint torique	0641
Rondelle de friction	0838L
Support mural	0862
Sortie de câble 115 V	0950.1
Bague de roulement pour pied	7912
Moyeu d'accouplement	9028
Cordon d'alimentation 2 fils + condensateur 115 V	9040.1
Cage d'accouplement + goupille	9051H
Cloche complète démontable	45130H
Couteau avec vis	45161
Arbre de transmission (+ roulement, moyeu d'accouplement)	45324
Entretoise avec bagues et joint	45325
Circuit de commande (115 V)	45620.1
Capot supérieur (plastique orange)	45706
Kit vis de boîtier de commande	45706.1
Capot inférieur (plastique orange)	45707
Bouchon de protection verrouillage (unité)	45708
Bouchon de protection (l'unité)	45710



45324


45130 H



## Nomenclature des pièces

## Code

Nomenclature des pièces	Code
Joint torique	0641
Anneau autolubrifiant	0666
Joint étanche	0667
Blender cloche	1412
Blender marteau	1413
Blender clé	1445
Bague de roulement	7912
Moyeu d'accouplement	9028
Arbre	45326
Ensemble pied	45327
Roulement à billes	0601i
Coupleur pour armature	9051H



**Nomenclature des pièces**

**Code**

**Assemblage flèche ..... 9346**

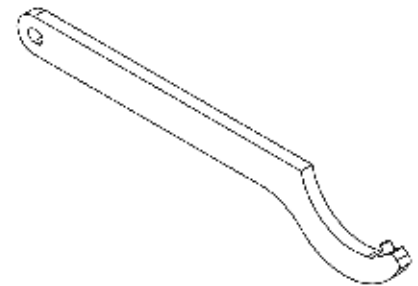
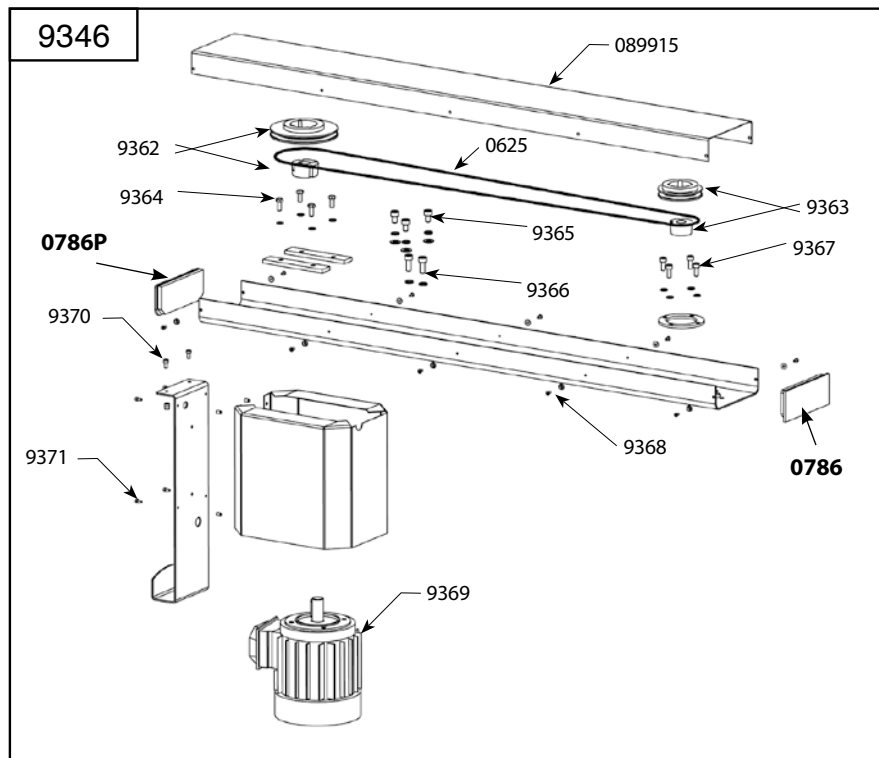
Courroie	0625
Bouchon de flèche avant	0786
Bouchon de flèche arrière	0786P
Capot	089915
Poulie menante + moyeu	9362
Poulie menée + moyeu	9363
Lot de vis + rondelles pour fixation moteur	9364
Lot de vis + rondelles pour fixation flèche	9365
Lot de vis + rondelles pour fixation pivot-frein	9366
Lot de vis + rondelles pour fixation Pied	9367
Lot de vis + rondelles pour fixation capot	9368
Moteur	9369
Lot de vis + écrous pour fixation tôle sur flèche	9370
Lot de vis pour fixation tôle sur carter moteur	9371

**Nomenclature des pièces**

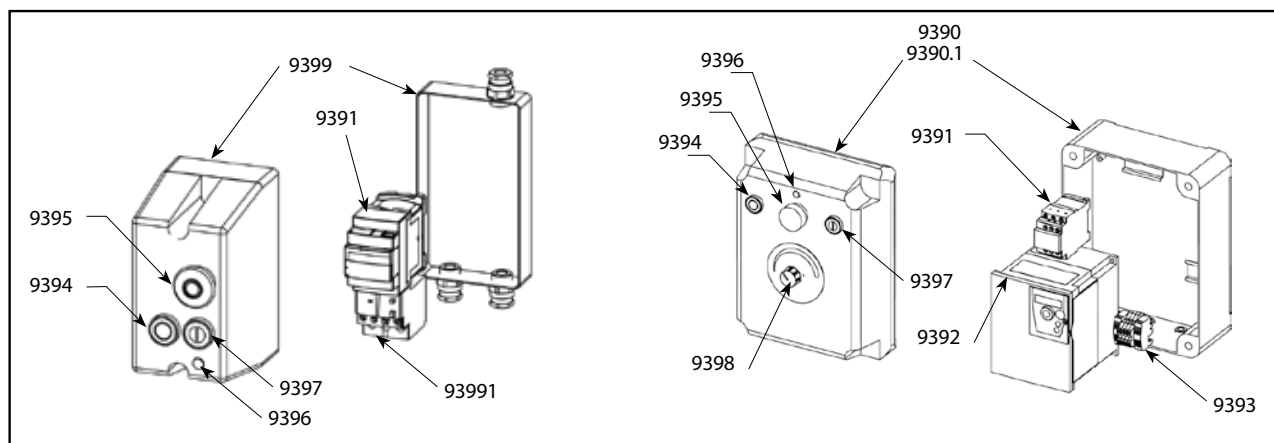
**Code**

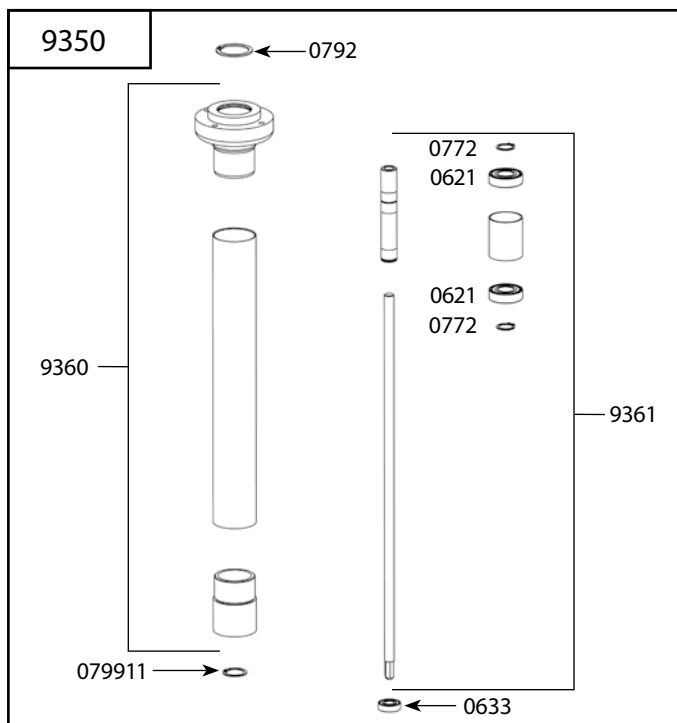
**Boîtier électrique**

Boîtier + PE	9390
Boîtier + PE inox	9390.1
Contacteur moteur	9391
Variateur TRI 2.2kw	9392
Bornier de raccordement	9393
Bouton poussoir arrêt	9394
Bouton «arrêt d'urgence»	9395
Voyant «présence tension»	9396
Bouton poussoir «marche»	9397
Bouton + potentiomètre	9398
Boîtier + PE	9399
Relais thermique	93991



Nomenclature des pièces	Code	Prix \$ Can
Clé à ergot	9388	<b>334.96</b>



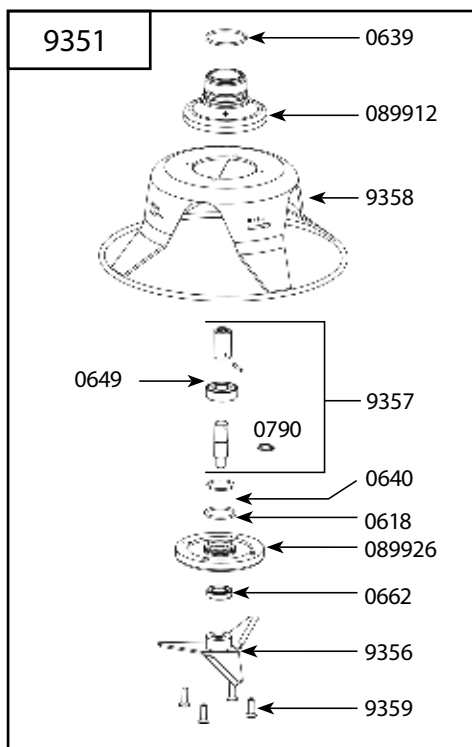


**Nomenclature des pièces** **Code**  
**Assemblage pied sans cloche .....9350**

Roulement inférieur ou supérieur (unité)	0621
Roulement	0633
Circlips (2)	0772
Anneau élastique palier supérieur	0792
Anneau élastique douille	079911
Palier, entretoise, douille	9360
Arbre d'entraînement	9361

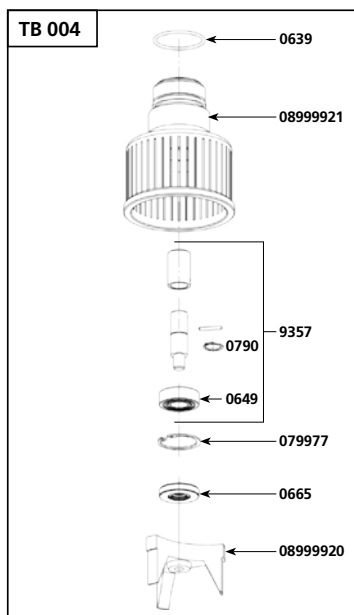
**Assemblage cloche démontable ..... TB012**

Joint pour assemblage de roulement (2)	0618
Joint torique 42 x 2.5	0639
Joint torique 34 x 2	0640
Roulement	0649
Bague à lèvres	0662
Circlips (2)	0790
Palier inférieur à visser	089912
Bride porte bague	089926
Kit étanche (joints+roul.+vis+clip)	9349
Couteau	9356
Arbre porte couteau + roulement + accouplement + circlips	9357
Cloche de protection seule	9358
Lot de vis pour assemblage cloche	9359



**Assemblage cloche démontable .....TB 004**

Joint torique	0639
Roulement	0649
Bague d'étanchéité	0665
Circlips	0790
Anneau élastique 35	079977
Marteau	0899920
Cloche BLENDER	0899921
Kit étanche (joints+roul.+vis+clip)	9348
Arbre porte couteau + roulement + accouplement + circlips	9357



Nomenclature des pièces

Code

Assemblage pivot-frein.....9352

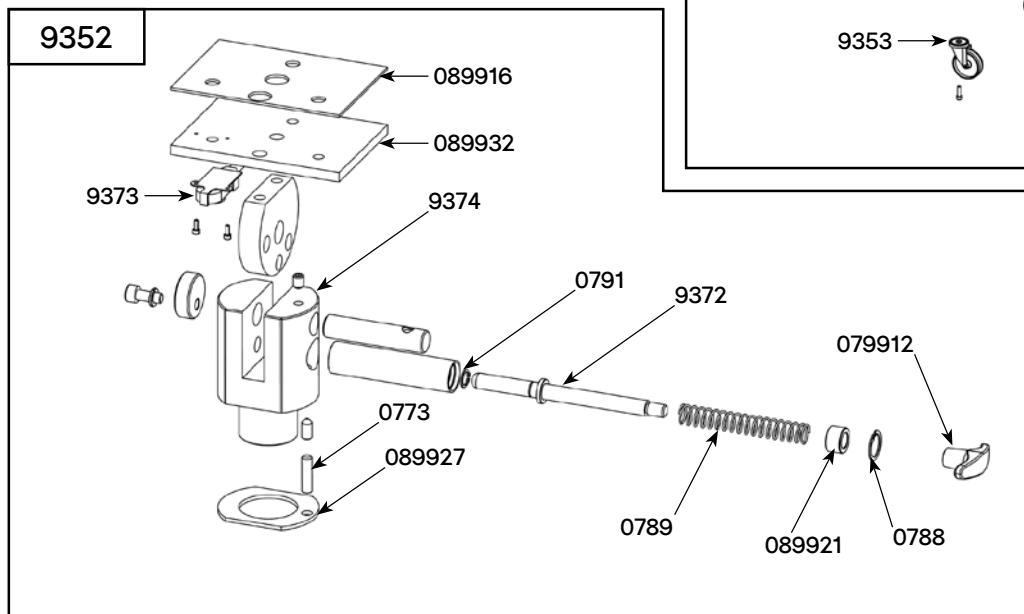
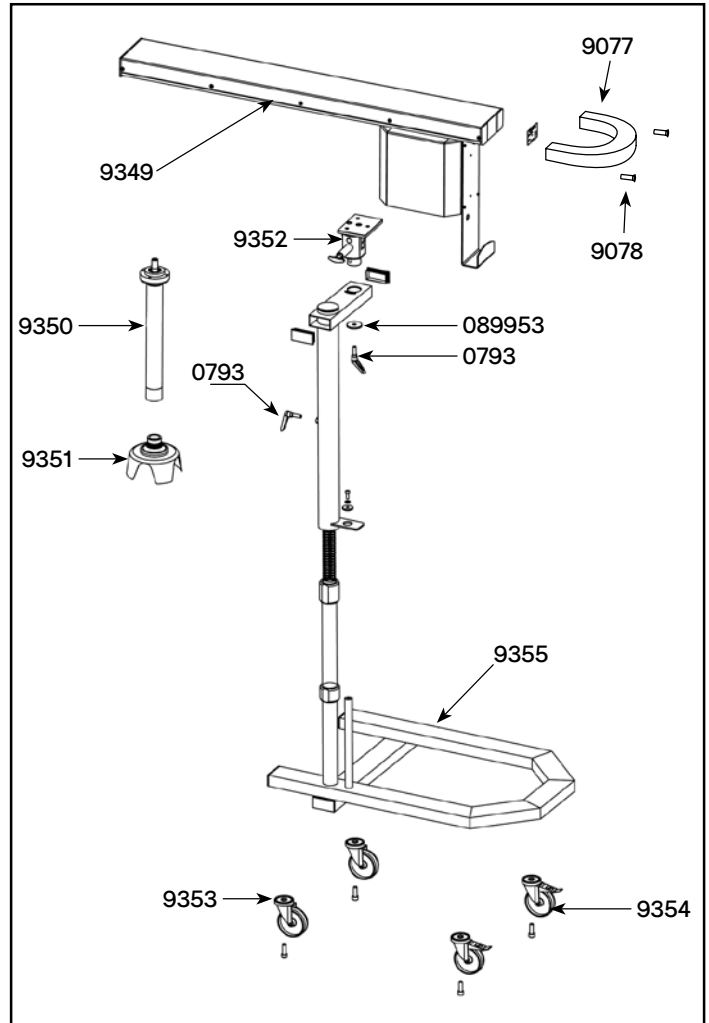
Vis sans tête M8x30	0773
Anneau élastique pour butée frein	0788
Ressort de compression	0789
Anneau élastique pour axe frein	0791
Poignée pour frein	079912
Feuille isolante	089916
Butée frein	089921
Intercalaire	089927
Plaque porte flèche	089932
Poignée	9077
Vis de poignée	9078
Axe frein	9372
Micro rupteur + vis	9373
Pivot-frein + excentrique + came + axe de came	9374

Nomenclature des pièces

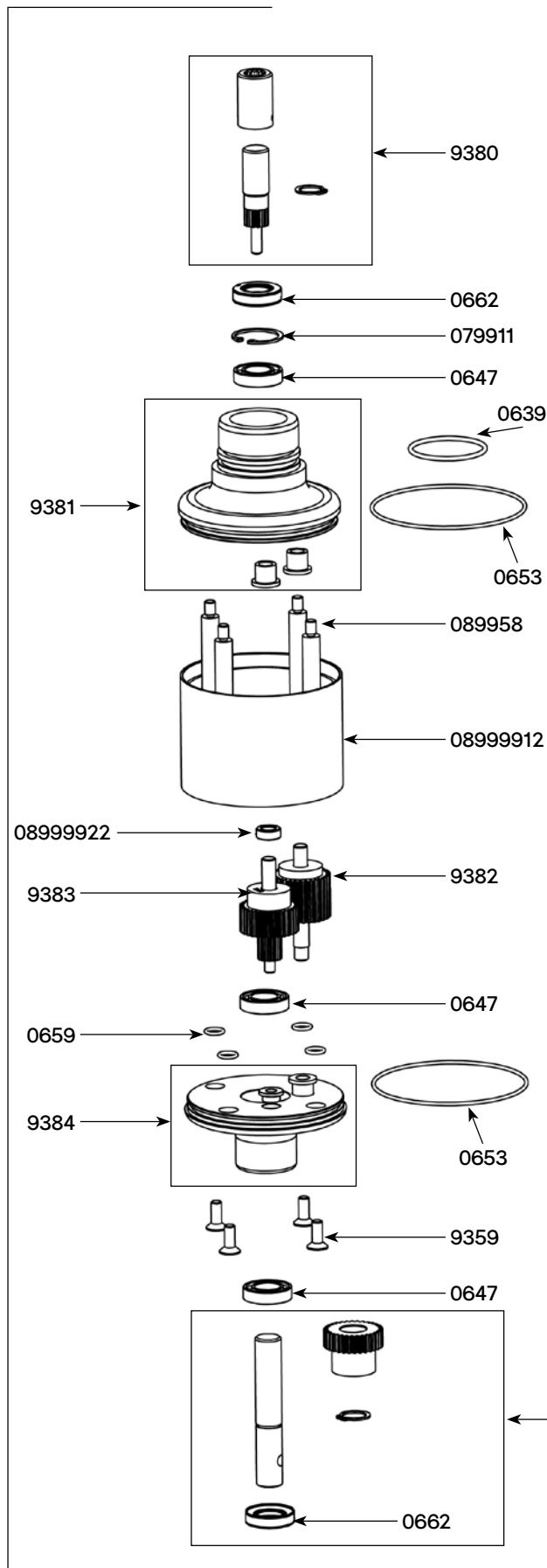
Code

Complément

Poignée amovible	0793
Rondelle 50x12	089953
Roue fixe + vis (à l'unité)	9353
Roue frein + vis (à l'unité)	9354
Châssis + support de flèche	9355



9387

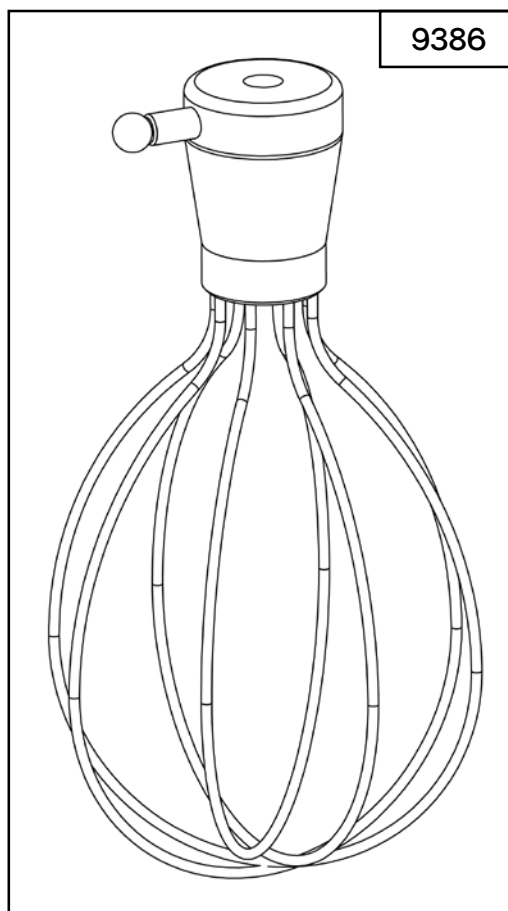


Nomenclature des pièces

Code

Assemblage fouet boule

Joint torique 42 x 2,5	0639
Roulement	0647
Joint torique 86 x 2	0653
Joint torique 8 x 1,9 (unité)	0659
Bague à lèvre	0662
Anneau élastique	079911
Tirant (unité)	089958
Entretoise de boîte de réduction	0899912
Entretoise pignon intermédiaire	0899922
Vis M6 (les 4)	9359
Arbre d'attaque	9380
Palier inférieur + bagues	9381
Pignon double + axe	9382
Pignon intermédiaire + axe	9383
Embase boîte de réduction + bagues	9384
Arbre de sortie équipé	9385
Outil fouet	9386
Boîte de réduction complète sans fouet boule	9387



**Nomenclature des pièces**

**Code**

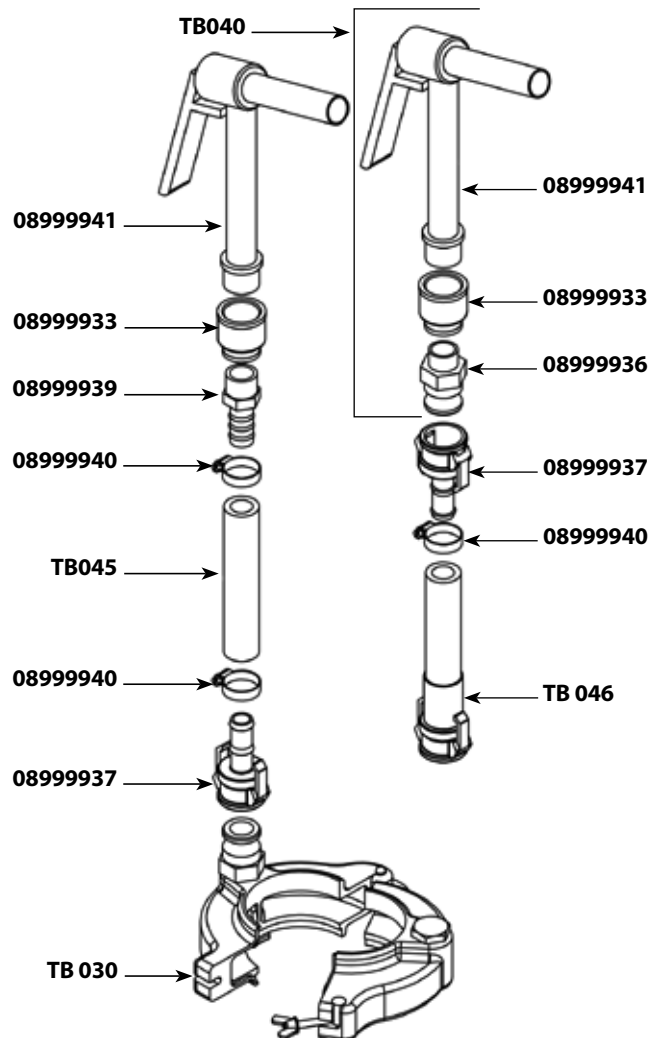
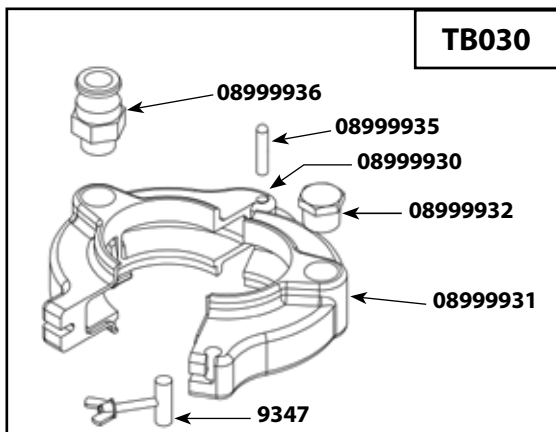
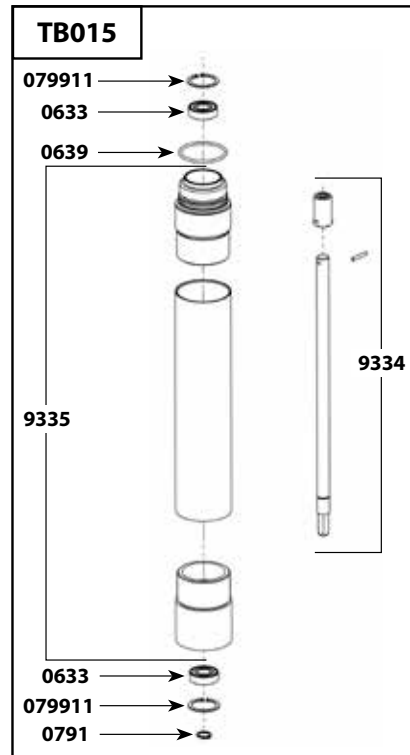
Roulement à billes	0633
Joint torique 42 x 2.5	0639
Anneau en caoutchouc pour axe de frein	0791
Étui à anneaux en caoutchouc	079911
Arbre de transmission	9334
Bretelle et étui	9335

**DYNAPUMP - Réf TB030**

**Nomenclature des pièces**

**Code**

Demi pince droite	08999930
Demi pince gauche	08999931
Bouchon mâle 3/4 Inox	08999932
Réducteur femelle 3/4 Inox	08999933
Charnière de pompe	08999935
Raccord mâle 3/4	08999936
Raccords camlock pour mamelon de tuyau DN19	08999937
Raccord fileté 3/4 mamelon de tuyau	08999939
25-35 Collier de serrage	08999940
Pistolet de distribution de pompe	08999941
Bloc pompe + rondelle + écrou papillon	9347
Pistolet Gigamix (voir catalogue machine)	TB040
Tuyau d'arrosage (2,5 cm)	TB045
Tuyau flexible avec axe de came	TB046

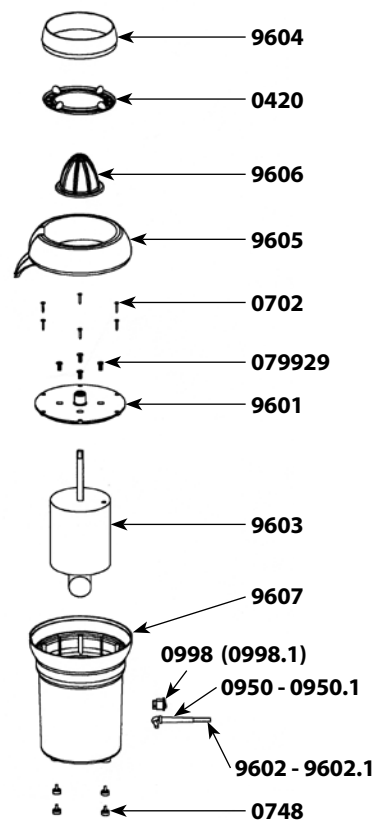


# PRESSE-AGRUMES PA 96 - DYNAJUICER

## Nomenclature des pièces

## Code

Filtre	0420
Vis pour socle (l'unité)	0702
Grande butée	0748
Vis pour moteur (l'unité)	079929
Passe-fil	0950
Passe-fil 115V	0950.1
Interrupteur	0998
Interrupteur à partir du N° 70037	0998.1
Plaque support moteur + bague d'étanchéité	9601
Cordon d'alimentation 230 V	9602
Cordon d'alimentation U.S.A. 115 V	9602.1
Cordon UK	9602.2
Cordon australien	9602.3
Moteur + Condensateur + Arbre 230 V	9603
Moteur + Condensateur + Arbre 115 V	9603.1
Réhausse	9604
Godet	9605
Noyau centrifugeur	9606
Socle	9607
Cône de centrifugeuse (petit)	9608

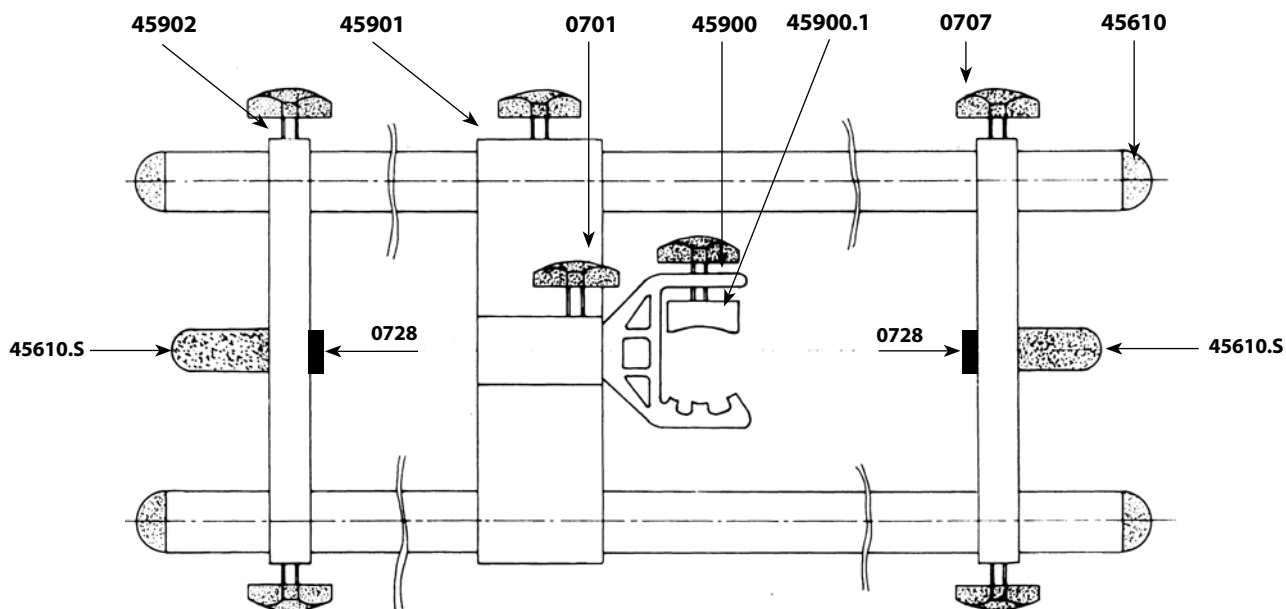


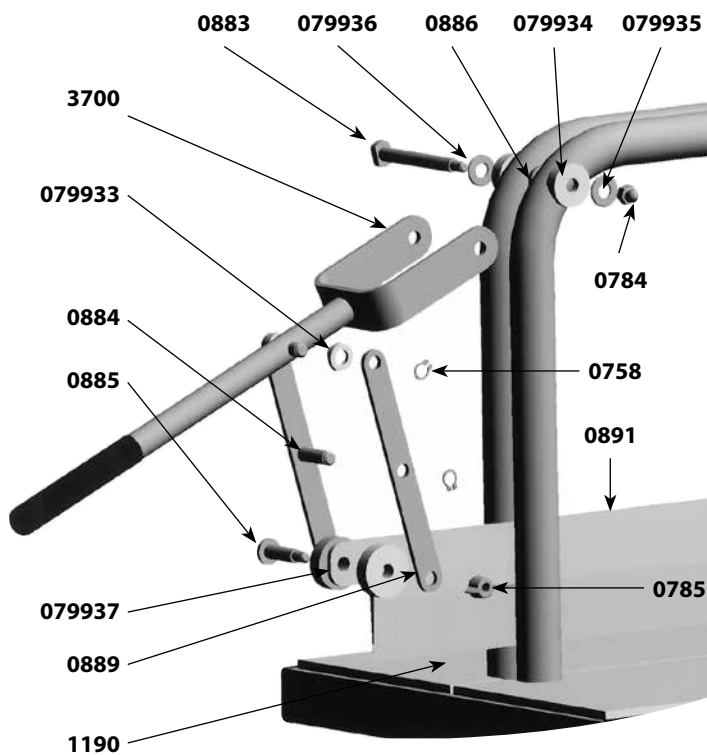
# SUPPORTS MIXEURS SM 4/6/8/10/12

## Nomenclature des pièces

## Code

Bouton surmoulé long	0701
Bouton surmoulé court	0707
Bouchon blanc SM (les 2)	0728
Bouchon plastique (les 2)	45610
Ensemble dame de nage	45900
Demi-lune orange + vis + rondelle	45900.1
Profilé largeur 60 mm	45901
Profilé largeur 20 mm	45902
Butée extérieure (les 2)	45610.S





## Nomenclature des pièces

## Code

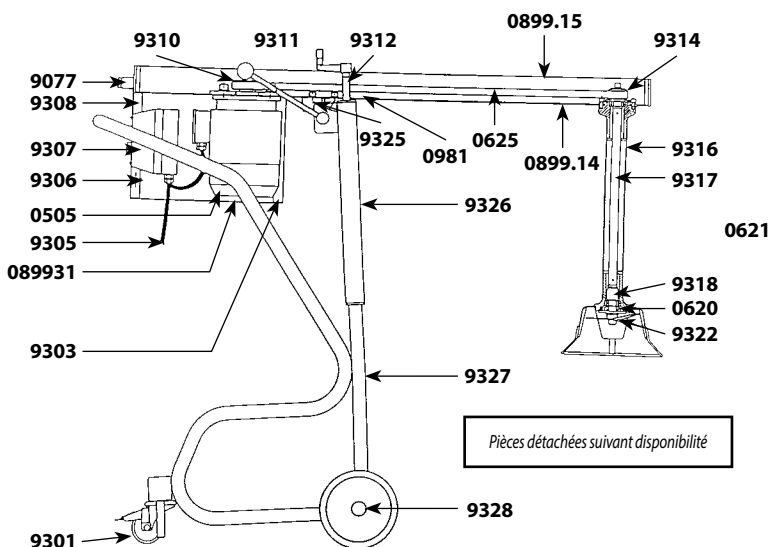
Circlips	0758
Ecrou frein pour fourchette	0784
Ecrou papillon	0785
Axe fourchette	0883
Axe biellette	0884
Axe couteau	0885
Cale d'épaisseur	0886
Biellette	0889
Lame couteau	0891
Plateau	1190
Fourchette + bras	3700
Rondelle concave pour biellette	079933
Rondelle concave pour fourchette	079934
Rondelle pour écrou frein	079935
Rondelle pour fourchette	079936
Rondelle plastique pour couteau	079937

# GIRAFE MIXEUR GM 93

## Nomenclature des pièces

## Code

Moteur 230 V	0505
Moteur 115 V	0518
Bague d'étanchéité	0620
Roulement inférieur ou supérieur	0621
Courroie trapézoïdale	0625
Poignée de flèche	9077
Flèche	0899.14
Capot de flèche	0899.15



## Nomenclature des pièces

## Code

Capot latéral	0899.31
Contacteur magnétique	0981
Roulette pivotante freinée Ø 80	9301
Capot avant	9303
Cordon d'alimentation Europe (380 V)	9305
Vis de capot + rondelle plastique (l'unité)	9306
Coffret + Contacteur + Disjoncteur 230 V	9307
Coffret + Contacteur + Disjoncteur 115 V	9307.1
Capot arrière	9308
Poulie moteur + Moyeu	9310
Levier de serrage	9311
Manivelle de levage	9312
Poulie réceptrice + Moyeu	9314
Tube de plongée	9316
Arbre de transmission	9317
Arbre porte-couteau	9318
Couteau	9322
Supports élastiques (les 3)	9325
Fourche	9326
Châssis	9327
Roue D200	9328

# ESSOREUSE À SALADE MANUELLE SD 99 / SD 92

## Nomenclature des pièces SD 99

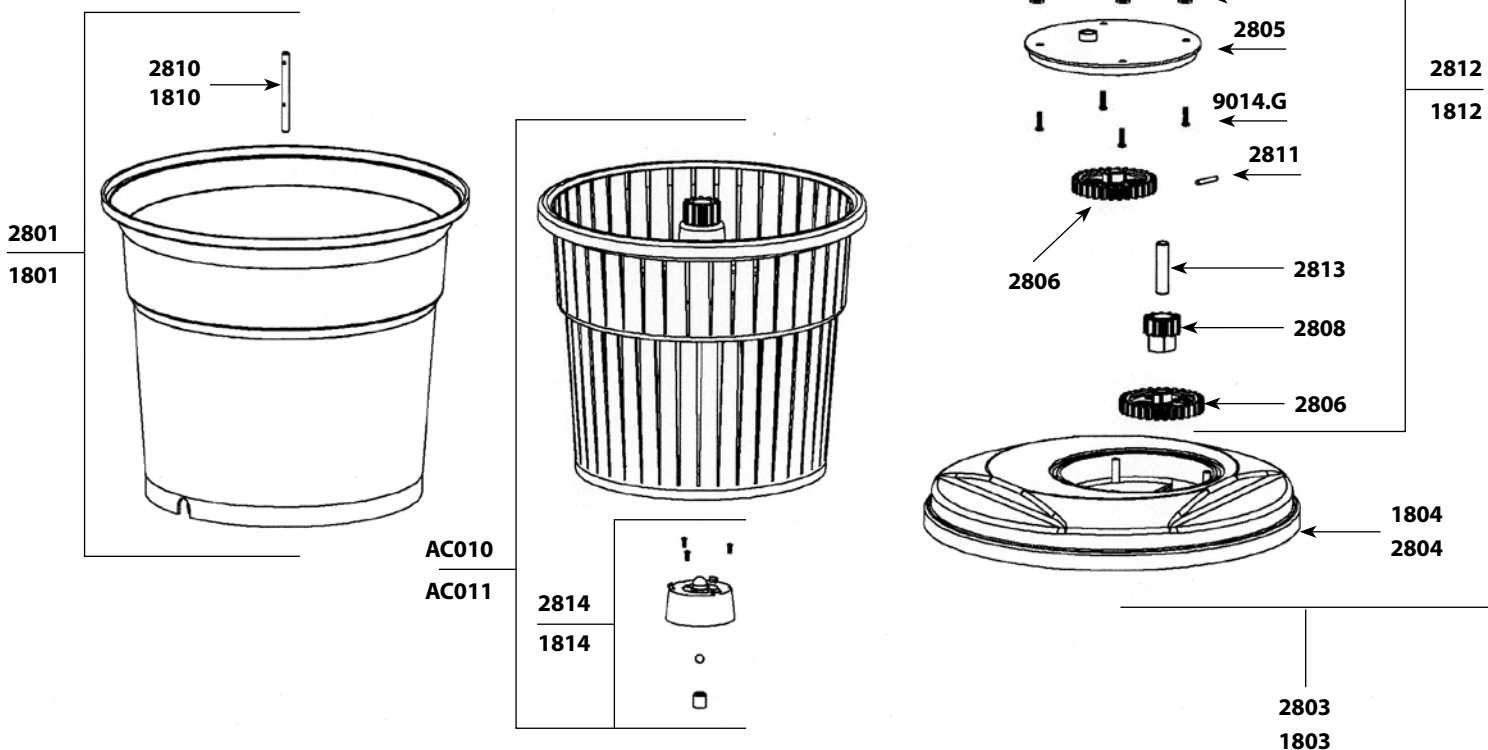
## Code

Bac + Axe	1801
Panier	AC011
Couvercle complet (3 pignons, 1 manivelle, 1 flasque, 1 axe)	1803
Couvercle seul	1804
Ensemble poignée seul	1809
Axe pivot	1810
Ensemble poignée avec flasque, axe et 3 pignons	1812
Pivot complet (billes, bague, vis)	1814
Flasque	2805
Grand pignon percé	2806
Petit pignon	2808
Goupille	2811
Axe pour pignons	2813
Ensemble de pignons (2x2806, 2808, 2811)	2815.1
Vis (les 4)	9014
Ecrous plastique orange (4)	9014.P
Goujons inox M 4x25 (4)	9014.G

## Nomenclature des pièces SD 92

## Code

Bac + Axe	2801
Panier	AC010
Couvercle complet (3 pignons, 1 manivelle, 1 flasque, 1 axe)	2803
Couvercle seul	2804
Flasque	2805
Grand pignon percé	2806
Petit pignon	2808
Ensemble poigné seul	2809
Axe pivot	2810
Goupille pour grand pignon	2811
Ensemble poignée avec flasque, axe et 3 pignons	2812
Axe pour pignons	2813
Pivot complet (billes, bague, vis)	2814
Ensemble de pignons (2x2806, 2808, 2811)	2815.1
Vis (les 4)	9014
Ecrous plastique orange (4)	9014.P
Goujons inox M 4x25 (4)	9014.G



## Nomenclature des pièces

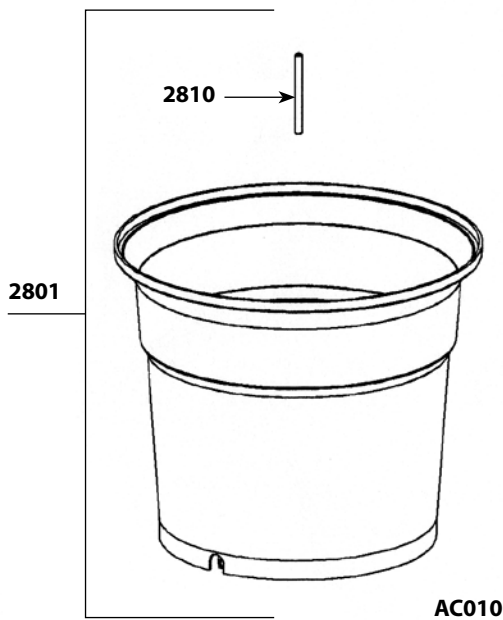
## Code

Bague autolubrifiante	0603
Vis de poignée (unité)	0720
Poignée	0782
Rondelle friction	0787
Vis capot moteur (l'unité)	079917
Interrupteur	0905
Capuchon interrupteur	0905.1
Passe-fil	0950
Passe-fil pour cordon (115V)	0950.1
Cordon d'alimentation 230 V	0966
Cordon d'alimentation 115 V	0967
Bac + Axe	2801
Panier	AC010
Couvercle seul	2804
Axe pivot	2810
Pivot complet (plus vis)	2814
Capot moteur 230V (avec étiquette)	3001
Capot moteur 115V (avec étiquette)	3001.1
Grand pignon	3002
Carter de protection pignon	3003
Moteur 230 V (+ condensateur + arbre moteur)	3004

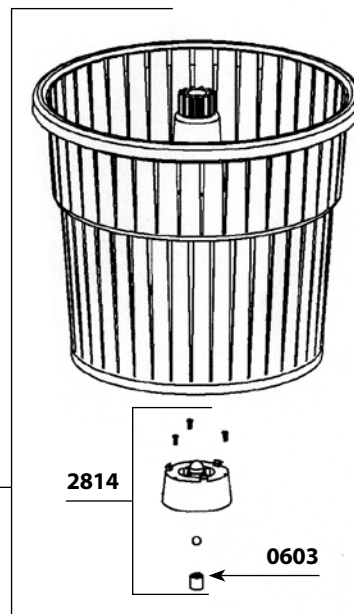
## Nomenclature des pièces

## Code

Moteur 115 V (+ condensateur + arbre moteur)	3004.1
Platine moteur	3005
Petit pignon	3006
Axe grand pignon + rondelle griffe + rond,plate + rond.friction	3007
Condensateur 230V	3008
Condensateur 115V	3008.1
Vis pour moteur (l'unité)	079929

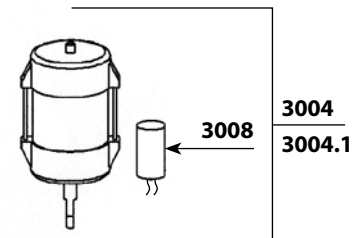
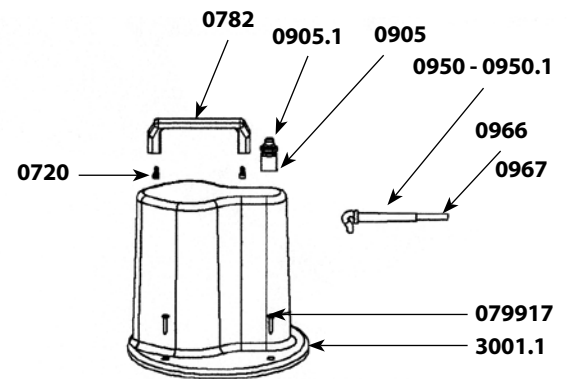


AC010

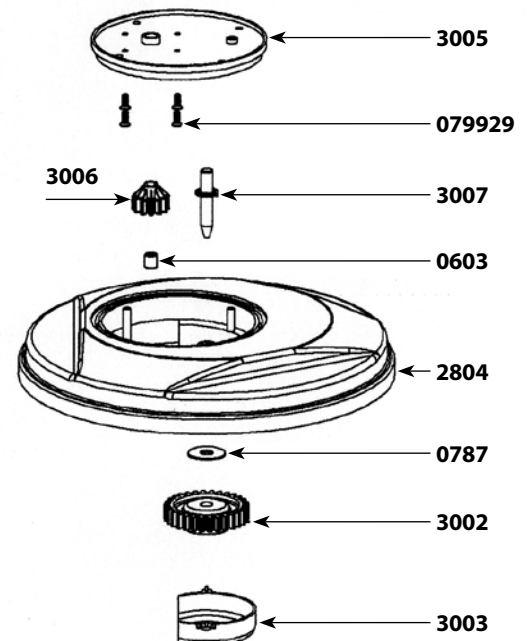


2814

0603



3004  
3004.1



# ESSOREUSE À SALADE ÉLECTRIQUE EM 98 AVEC MINUTERIE

## Nomenclature des pièces

## Code

Anneau autolubrifiant	0603
Vis de poignée (chacun)	0720
Gérer	0782
Rondelle de friction	0787
Vis du carter du moteur	079917
Petit arbre de motoréducteur	0831
Décharge de traction 230 V	0950
Décharge de traction 115 V	0950.1
Cordon d'alimentation 230 V	0966
Cordon d'alimentation 115 V	0967
Panier extérieur	2801
Panier intérieur	AC010
Couverture sans petite couverture, poignée et engrenage	2804
Axe pour panier extérieur	2810
Axe (y compris la vis)	2814
Carter moteur 230V (avec étiquette)	3001
Carter moteur 115V (avec étiquette)	3001.1
Gros engrenage	3002
Protecteur de carter d'engrenage	3003
Moteur 230 V (+ condensateur)	3004
Moteur 115 V (+ condensateur)	3004.1

## Nomenclature des pièces

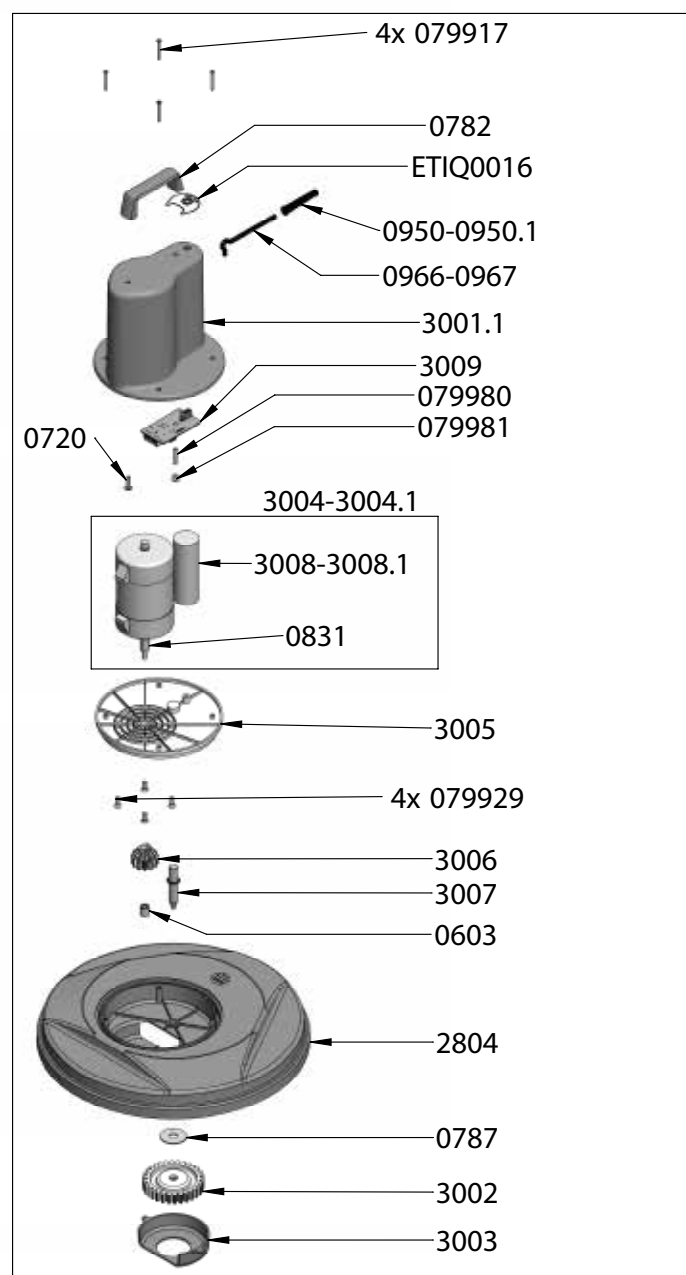

## Code

Plaque moteur	3005
Petit engrenage	3006
Essieu, gros engrenage	3007
Condensateur 230V	3008
Condensateur 115V	3008.1
Circuit imprimé avec minuterie	3009
Vis moteur	079929
Vis M6x30	079980
Écrou hexagonal en acier inoxydable avec bride striée M6	079981
Étiquette avec minuterie	ETIQ0016

AC010

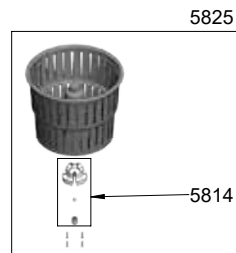
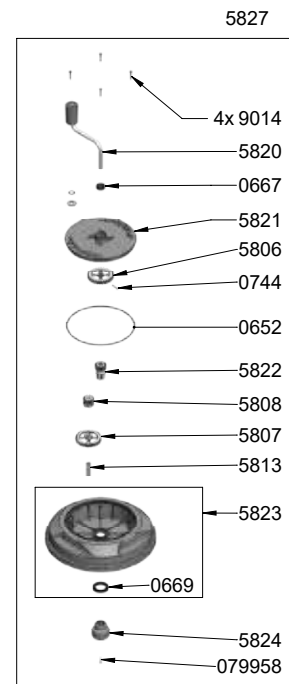
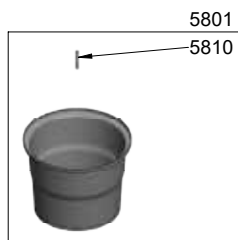
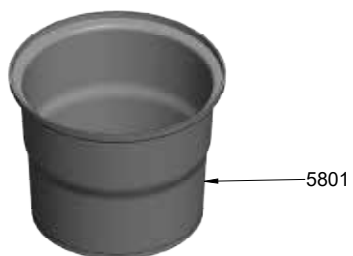

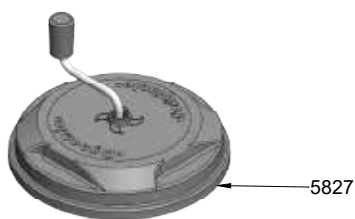


2801



# ESSOREUSE À SALADE MANUELLE SD MINI AVEC COUVERCLE SCELLÉ

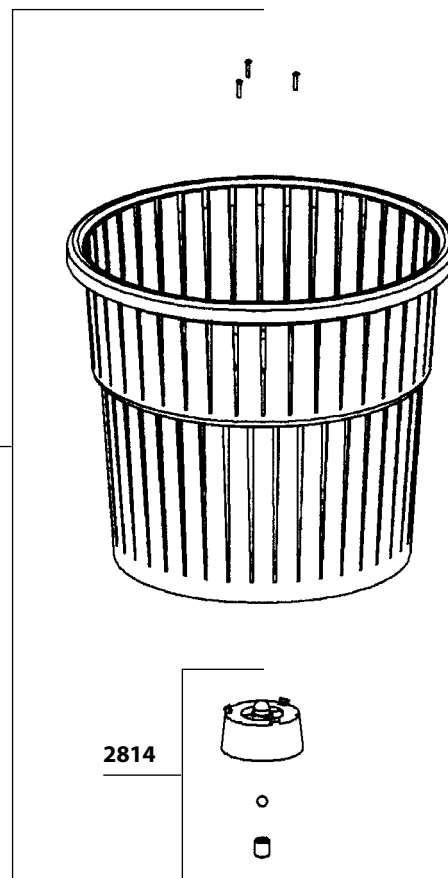
Nomenclature des pièces	Code
ANNEAU TORIQUE	0652
JOINT IMPERMÉABLE	0667
JOINT IMPERMÉABLE	0669
BROCHE 3X20	0744
VISTBF 3.9X19	079958
PANIER EXTÉRIEUR + AXE	5801
PIGNON D'ENTRAÎNEMENT	5806
GROS ENGRENAGE	5807
PETIT ENGIN	5808
AXE DE PANIER EXTERIEUR	5810
ESSIEU MOTEUR ET PETIT ENGRENAGE	5813
ESSIEU	5814
JEU D'ENGRENAGES	5815.2
ENSEMBLE DE MANIVELLE	5820
PETIT COUVERCLE (SANS POIGNÉE ET ENGRENAGE D'ENTRAÎNEMENT)	5821
SORTIE PETIT ENGRENAGE	5822
COUVERTURE ÉQUIPÉE	5823
MANCHON D'ACCOUPLMENT	5824
PANIER INTÉRIEUR	5825
COUVERTURE COMPLÈTE	5827
VIS DE POIGNÉE (4)	9014



# ESSOREUSE À SALADE MANUELLE - SD 92 SC "COUVERCLE ÉTANCHE"

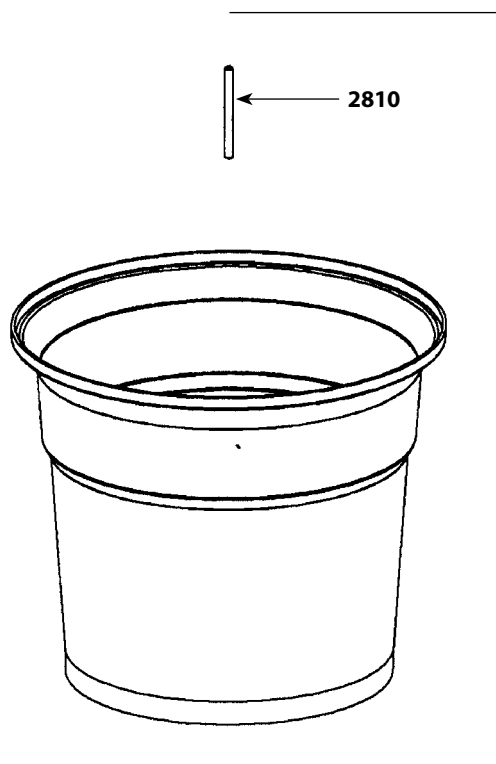
Nomenclature des pièces	Code
Bague d'étanchéité 14 x 24 x 7	0644
Bague d'étanchéité 25 x 27 x 6	0645
Joint torique 183 x 3	0646
Vis TFB 3.9 x 14 (2)	079958
Bac + Axe	2801
Grand pignon percé + goupille	2806
Petit pignon	2808
Axe pivot	2810
Goupille pour grand pignon	2811
Axe pour pignons	2813
Pivot complet (billes, bague, vis)	2814
Ensemble de pignons (2806, 2807, 2808, 2811, 2822)	2815.2
Ensemble poignée seule	2820
Flasque	2821
Petit pignon de sortie	2822
Couvercle équipé (joint torique + bague d'étancheite)	2823
Accouplement	2824
Panier	2825
Ensemble poignée avec flasque, axe et 3 pignons	2826
Couvercle complet (4 pignons, 1 manivelle, 1 flasque, 1 axe, 1 accouplement)	2827
Platine + vis (3)	2828
Vis (4)	9014

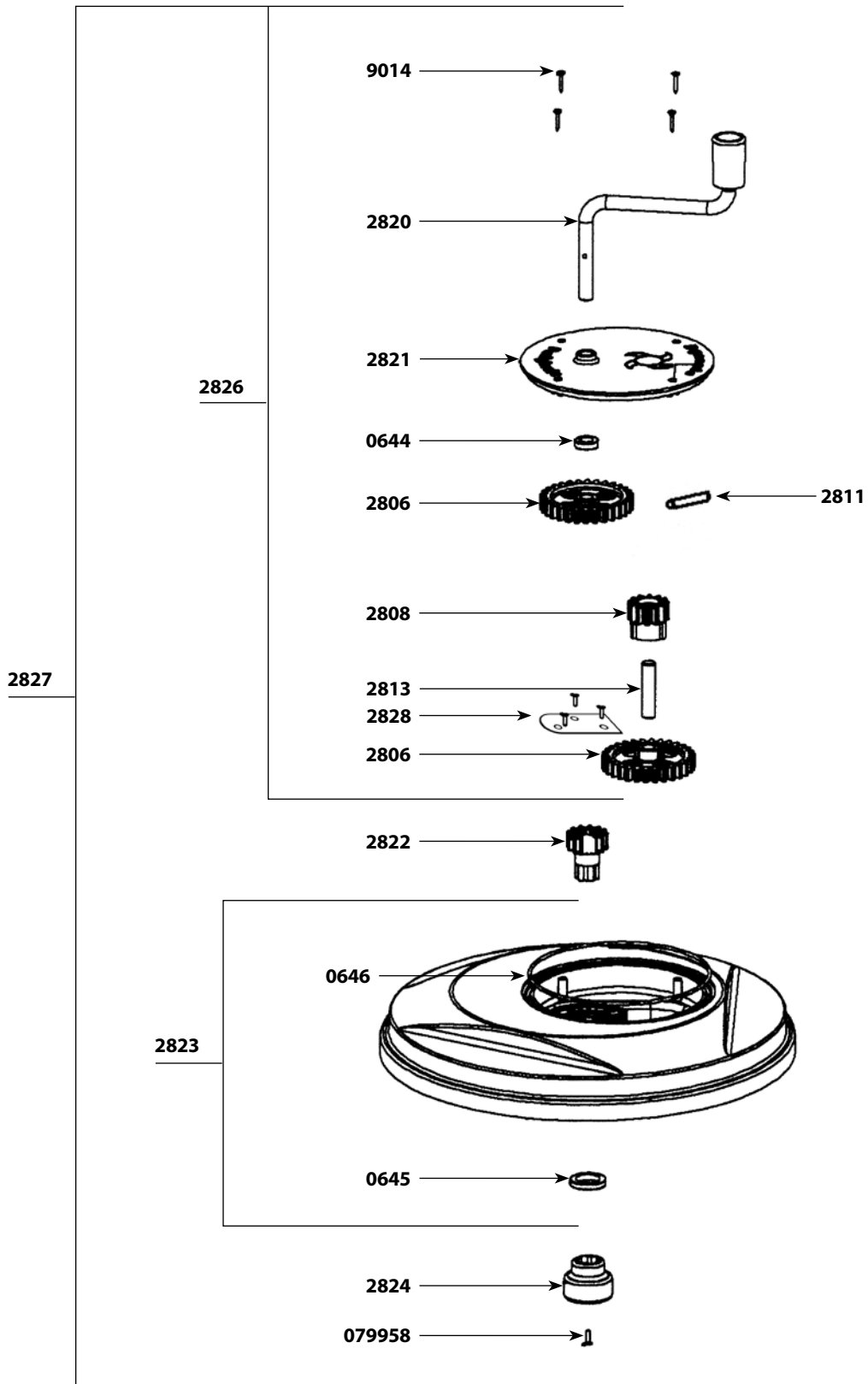
2825



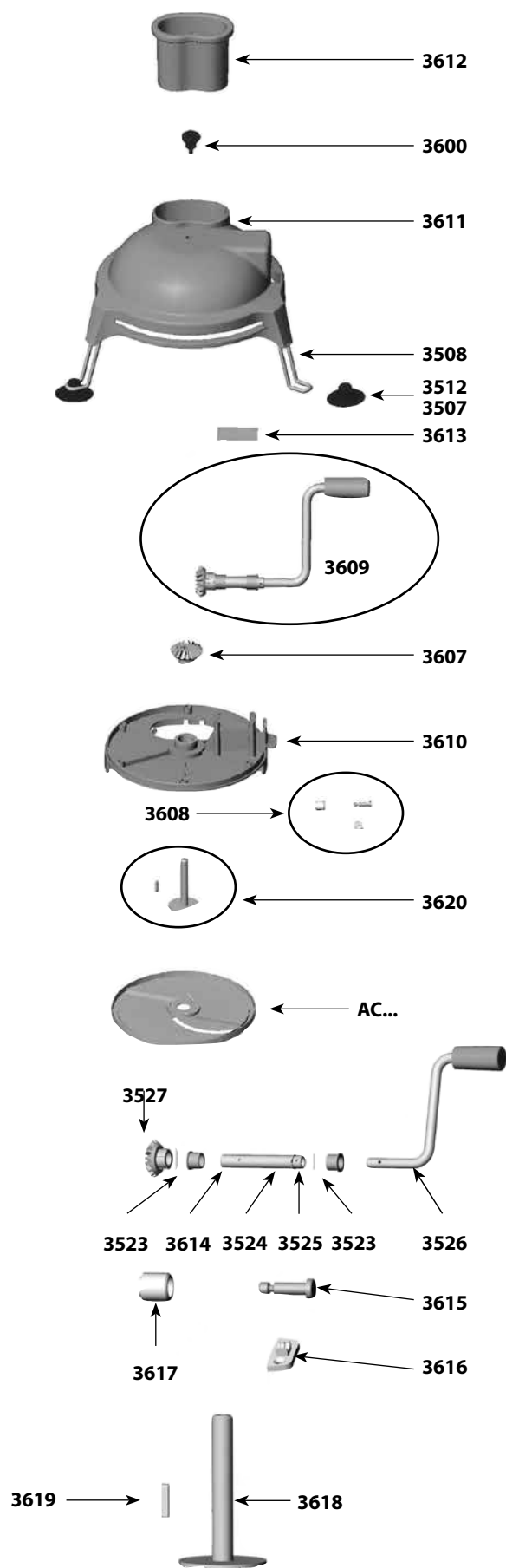
← 2810

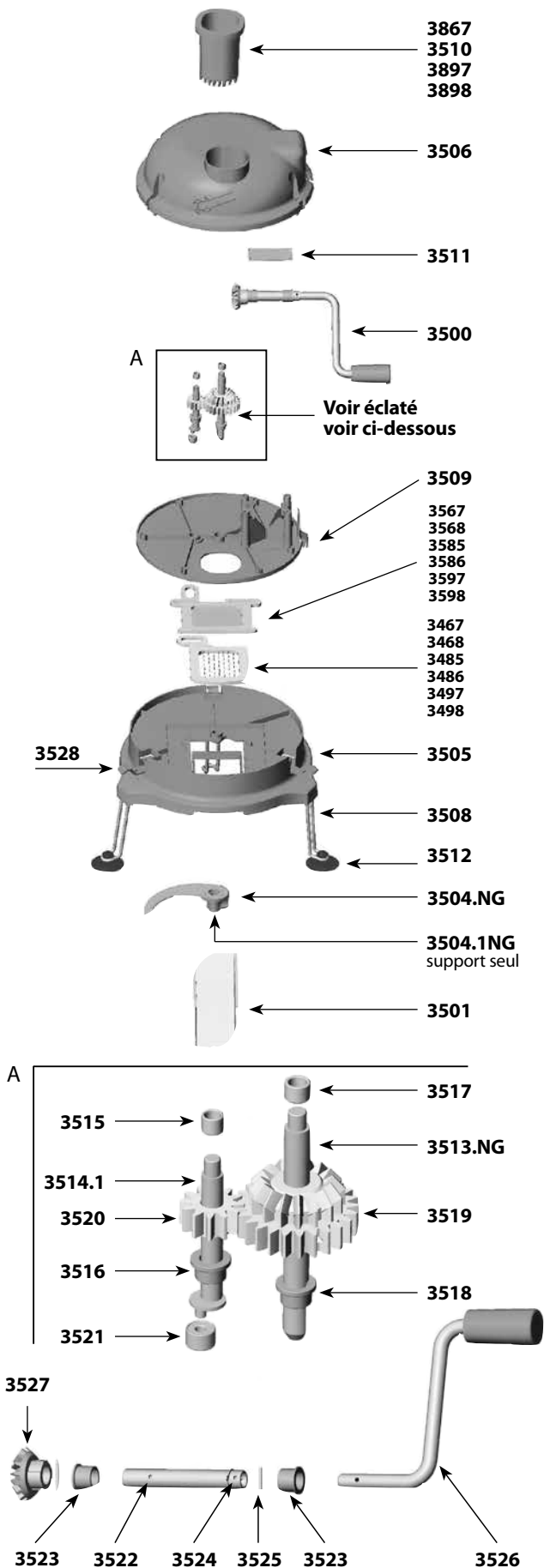
2801





Nomenclature des pièces	Code
Patin d'ancrage (l'unité) + 4 vis	3507
Pied (l'unité)	3508
Ventouse (l'unité)	3512
Bague autolubrifiante (l'unité)	3523
Circlips	3524
Goupille (l'unité)	3525
Manivelle + goupille	3526
Pignon conique + goupille	3527
Bouton à visser	3600
Engrenage conique lisse	3607
Ensemble galet support de disque	3608
Ensemble manivelle	3609
Partie inférieure + 6 vis + bague	3610
Partie supérieure	3611
Pousse légumes	3612
Tôle de blocage + 4 vis	3613
Axe creux	3614
Axe galet	3615
Chapeau support + 2 vis	3616
Galet	3617
Axe porte disque	3618
Clavette	3619
Ensemble axe porte disque	3620





Nomenclature des pièces

Code

Grille inférieure 1/8"	3467
Grille inférieure 1/2"	3468
Grille inférieure 1/4"	3485
Grille inférieure 3/4"	3486
Grille inférieure 3/8"	3497
Grille inférieure 3/32"	3498
Ensemble poignée	3500
Goulotte	3501
Couteau complet - nouvelle génération	3504.NG
Support plastique couteau - nouvelle génération	3504.1NG
Partie inférieure	3505
Partie supérieure + bague	3506
Pied (l'unité)	3508
Plateau intermédiaire + bague + vis	3509
Pousse légumes 1/4"	3510
Tôle de blocage + vis	3511
Ventouse (l'unité)	3512
Axe d'entraînement du couteau	3513.NG
Axe d'entraînement du couteau - nouvelle génération	3514.1
Axe d'entraînement des grilles + roulements	3515
Bague autolubrifiante	3516
Bague autolubrifiante	3517
Bague autolubrifiante	3518
Engrenage double + goupille	3519
Engrenage droit + goupille	3520
Roulement (l'unité)	3521
Axe creux	3522
Bague autolubrifiante (l'unité)	3523
Circlips	3524
Goupille	3525
Manivelle + goupille	3526
Pignon conique + goupille	3527
Clips de verrouillages (les 3)	3528
Grille supérieure 1/8"	3567
Grille Supérieure 1/2"	3568
Grille supérieure 1/4"	3585
Grille supérieure 3/4"	3586
Grille supérieure 3/8"	3597
Grille supérieure 3/32"	3598
Pousse légumes 1/8" - 1/2"	3867
Pousse légumes 3/8"	3897
Pousse légumes 3/32"	3898







## CONDITIONS GÉNÉRALES DE VENTE

**TARIFICATION.** Toutes les offres de prix peuvent être modifiées sans préavis. Les prix ne comprennent pas les frais de transport, de manutention, de livraison, d'expédition par avion ou les taxes (de vente, d'accise, de douanes, etc.). L'acheteur est responsable de percevoir et/ou de payer toute taxe et tout impôt. De tels frais peuvent, à la seule et unique discrétion de Dynamic, être prépayés par Dynamic et remboursés par l'acheteur.

**POLITIQUES APPLICABLES À LA REVENTE DE PRODUITS.** Tous les prix de vente des produits sont laissés à la discrétion des distributeurs agréés, à l'exception de certains produits ayant un prix minimum affiché («MAP»), déterminé par Dynamic. Le non-respect de notre politique MAP peut affecter votre statut de distributeur agréé. Dynamic se réserve le droit de prendre les mesures nécessaires pour maintenir son intégrité en ce qui concerne la tarification de ses produits.

**COMMANDES.** Aucun minimum de commande n'est requis. Chaque commande doit faire référence à la soumission de Dynamic (le cas échéant), aux produits demandés et à toute autre information exigée par Dynamic. Toutes les commandes et les transactions peuvent être acceptées ou annulées par Dynamic, à sa seule discrétion. Chaque commande acceptée sera interprétée comme une seule convention, indépendante de toute autre commande. Toutes les commandes doivent être envoyées par courriel à [orders@dynamicMixeurs.com](mailto:orders@dynamicMixeurs.com) ou par télécopieur au 1 (877) 668-6623 / (514) 956-8983.

**EXPÉDITION ET LIVRAISON.** Frais de port gratuits pour toute commandes individuelles d'un minimum de \$3,000 net livrée à une seule adresse. Produits exclus de frais de ports gratuits sont le Power Pro et Power Pro XS. Adresses exclues de frais de port gratuits sont Hawaii, Alaska, Porto Rico et le nord extrême du Canada. Des exclusions supplémentaires peuvent s'appliquer. Les commandes ne répondant pas aux critères de frais de livraison prépayés sont F.O.B. Montréal, Québec, Canada. Des frais de livraison directe peuvent s'appliquer à n'importe quelle commande sur les expéditions à une destination différente que l'adresse de facturation. Toutes les dates de livraison et d'expédition indiquées sont des approximations seulement, et non des garanties. Dynamic n'est pas responsable des expéditions et des livraisons anticipées ou tardives. Dynamic se réserve le droit de refuser ou annuler toute commande. Dynamic peut expédier les produits dans plusieurs boîtes et/ou expéditions. Dynamic se réserve le droit de sélectionner d'autres transporteurs pour toutes les expéditions. Les frais de transport seront facturés en fonction du poids des produits commandés et du code postal de destination. Les risques de perte ou d'endommagement des produits lors du transport incombent à l'acheteur, lequel est tenu de présenter des réclamations au transporteur et/ou à la compagnie d'assurance. L'acheteur doit aviser Dynamic, par écrit, dans les sept (7) jours suivant la livraison, de toute non-conformité. Le fait de ne pas fournir à Dynamic une telle notification sera considéré comme une acceptation sans réserve par l'acheteur des produits livrés.

**RETOURS.** Les retours ne peuvent pas être acceptés sans un numéro d'autorisation de retour émis par Dynamic. Une demande de retour doit être soumise dans les sept (7) jours suivant la date de facturation. Les produits retournés doivent être dans leur emballage d'origine et non ouverts. Les produits endommagés et/ou utilisés ne seront pas acceptés. Tous les retours seront sujets à des frais de remise en stock de 25%. Les produits considérés comme «commande spéciale» ne peuvent être retournés.

**FACTURATION ET PAIEMENT.** Dynamic peut facturer certaines parties d'une commande séparément ou combiner plusieurs achats de produits dans une seule facture. Les factures sont dues et payables dans les délais indiqués sur la facture de l'acheteur. Tous les produits vendus restent la propriété exclusive de Dynamic jusqu'au paiement intégral de la facture.

**GARANTIE.** Dynamic garantit que tous les nouveaux produits sont exempts de défauts en termes de matériaux et de fabrication. Tous les produits électriques comprennent une garantie d'un (1) an sur les pièces et la main-d'œuvre « service en atelier » à l'exception des pièces sujettes à une usure normale de fonctionnement. Tous les produits manuels comprennent une garantie limitée d'un (1) an sur les pièces. La garantie est valide, à condition que les produits aient été utilisés conformément aux recommandations et aux directives d'utilisation de Dynamic. Dynamic ou tout centre de service agréé réparera ou remplacera, à la discrétion de Dynamic et après examen, tout ou une partie des pièces défectueuses du fabricant pendant la période de garantie. Dynamic se réserve le droit de refuser toute demande de garantie résultant d'une utilisation incorrecte et/ou abusive, d'une chute ou de tout autre dommage accidentel entraînant un bris. Pendant la période de garantie, seul Dynamic ou l'un de ses centres de service agréés peut effectuer des évaluations ou réparer des produits. La garantie sera annulée sur tout appareil qui a été démonté ou altéré pendant la période de garantie si cela a été fait par des centres ou du personnel non autorisés.

**AVIS DE NON-RESPONSABILITÉ.** Les détails spécifiques contenus dans le présent catalogue concernant le texte et/ou les images des produits peuvent changer sans préavis.



**CANADA**

3227 BOUL. PITFIELD

MONTRÉAL, QUÉBEC - H4S 1H3

TÉLÉPHONE (514) 956-0127 / (800) 267-7794


INFO@DYNAMICMIXERS.COM

DYNAMICMIXERS.CA



UNE SOCIÉTÉ DU GROUPE NADIA

 [facebook.com/dynamicmixers](https://facebook.com/dynamicmixers)

 [@dynamicmixers](https://instagram.com/dynamicmixers)